

УТВЕРЖДЕНА

Решением Думы

МО Байкаловский муниципальный
район от 26 декабря 2018 г. № 167

**СТРАТЕГИЯ
СОЦИАЛЬНО-ЭКОНОМИЧЕСКОГО РАЗВИТИЯ
МУНИЦИПАЛЬНОГО ОБРАЗОВАНИЯ
БАЙКАЛОВСКИЙ МУНИЦИПАЛЬНЫЙ РАЙОН
НА 2018 – 2035 ГОДЫ**

СОДЕРЖАНИЕ

Наименование	Стр.
Введение	3
Раздел 1. Концептуальные основы	4
1.1. Общая характеристика муниципального образования Байкаловский муниципальный район	4
1.2. Миссия, цели, задачи	5
1.3. Сценарии социально-экономического развития	7
Раздел 2. Социоэкономика муниципального образования Байкаловский муниципальный район	8
2.1. Сравнение Байкаловского муниципального района с муниципальными образованиями Восточного управленческого округа. Роль в экономике Свердловской области	8
2.2. SWOT-анализ	14
Раздел 3. Стратегические направления социально-экономического развития Байкаловского муниципального района	17
3.1. Направление «Развитие человеческого потенциала»	17
3.2. Направление «Развитие гражданского общества»	19
<i>Стратегическая программа «Реализация интересов граждан Байкаловского муниципального района»</i>	20
3.3. Направление «Развитие экономического потенциала»	26
<i>Стратегическая программа «Развитие экономического потенциала»</i>	27
3.4. Направление «Развитие инженерной инфраструктуры и жилищно-коммунального хозяйства»	32
3.5. Направление «Развитие транспортной инфраструктуры»	32
3.6. Направление «Экология»	33
3.7. Направление «Безопасность»	34
3.8. Направление «Градостроительство и землепользование»	35
<i>Стратегическая программа «Комфортная среда»</i>	36
Раздел 4. Стратегия пространственного развития муниципального образования.	43
4.1. Общие положения Стратегии пространственного развития Байкаловского муниципального района.	43
4.2. Результаты социально-экономического развития по итогам реализации Стратегии и реализации программ социально – экономического развития до 2020 года.	43
Раздел 4.3. Основные итоги реализации Стратегии социально-экономического развития до 2035 года.	50
Раздел 5. Организация реализации Стратегии	59
5.1. Этапы реализации Стратегии	59
5.2. Оценка финансовых ресурсов необходимых для реализации Стратегии	59
5.3. Механизм реализации Стратегии	59
5.4. Мониторинг и контроль реализации Стратегии	59

Введение

Стратегия разработана в соответствии с постановлениями Администрации муниципального образования Байкаловский муниципальный район от 22.01.2018 года № 23 «Об утверждении Порядка разработки (актуализации) и корректировки Стратегии социально-экономического развития муниципального образования Байкаловский муниципальный район» и с учётом положений Федерального закона от 28.06.2014 года № 172-ФЗ «О стратегическом планировании в Российской Федерации», Закона Свердловской области от 15.07.2015 года № 45-ОЗ «О стратегическом планировании в Российской Федерации, осуществляемом на территории Свердловской области», во взаимосвязи со Стратегией социально – экономического развития Свердловской области на 2016 - 2030 годы, утвержденной Законом Свердловской области от 21.12.2015 года № 151-ОЗ, в Стратегии учтены Указы Президента от 07.05.2018 № 204 «О национальных целях и стратегических задачах развития Российской Федерации на период до 2024 года», от 1.12.2016 № 642 «О Стратегии научно-технического развития Российской Федерации», от 13.05.2017 № 208 «О Стратегии экономической безопасности Российской Федерации на период до 2030 года», Указ Губернатора Свердловской области от 31.10.2017 № 546-УГ «О программе «Пятилетка развития Свердловской области» на 2017 – 2021 годы».

Данная Стратегия социально-экономического развития муниципального образования Байкаловский муниципальный район на 2018-2035 годы (далее – Стратегия) определяет основные приоритеты, направления, их цели и задачи муниципального управления и социально-экономического развития муниципального образования Байкаловский муниципальный район на долгосрочный период.

При формировании Стратегии учтены:

- опыт реализации Стратегии в предыдущих периодах, для выявления основных факторов, влияющих на социально-экономическое развитие муниципального образования Байкаловский муниципальный район;
- текущее состояние социально-экономического развития муниципального образования Байкаловский муниципальный район, для анализа основных приоритетов и направлений;
- прогноз социально – экономического развития муниципального образования Байкаловский муниципальный район, для корректировки основных целей и задач;
- полномочия в вопросах местного значения муниципального образования в соответствии с действующим законодательством Российской Федерации, во взаимосвязи с основными направлениями социально – экономического развития Свердловской области.

Для понимания текущего состояния социально-экономического развития, анализа опыта предыдущих лет, а так же анализа реализации Стратегии в предыдущих годах, проведен комплексный анализ социально-экономического развития, а именно проведен анализ реализации Стратегий социально-экономического развития до 2020 года; анализ социально-экономического

положения муниципального образования Байкаловский муниципальный район. Так же проведен SWOT – анализ, для выявления сильных и слабых сторон, потенциальных возможностей и угроз развития муниципального образования Байкаловский муниципальный район.

Вышеуказанные мероприятия направлены на формирование основных приоритетов и направлений развития и для учета при реализации данной Стратегии факторов развития территории, плюсов и минусов территории.

Стратегия относится к документам стратегического планирования муниципального образования Байкаловский муниципальный район.

На основании данной стратегии разрабатываются муниципальные программы муниципального образования Байкаловский муниципальный район и план мероприятий по реализации Стратегии.

Раздел 1. Концептуальные основы

1.1. Общая характеристика муниципального образования Байкаловский муниципальный район

Муниципальное образование Байкаловский муниципальный район определено в границах территории Байкаловского района, образованного по решению Свердловского облисполкома № 44 от 15.01.1965г. и создано в соответствии с действующим законодательством и решением местного референдума от 17.12.1995г.

Областным законом № 207-ОЗ от 14.12.2004г. «Об установлении границ муниципального образования Байкаловский район и наделении его статусом муниципального района» установлены в соответствии с требованиями федерального законодательства границы муниципального образования, проведено описание границ, муниципальное образование наделено статусом муниципального района.

Байкаловский район расположен в юго–восточной части Свердловской области, находится в некотором удалении от основных транспортных магистралей. Внешние его связи обеспечиваются через автодороги областного и местного значения. Расстояние до областного центра 240 километров. Ближайшие железнодорожные станции: Талица – 50 км и Ирбит – 60 км.

Байкаловский район граничит на западе с Ирбитским районом, на востоке со Слободотуринским и Тугулымским районами, на севере с Туринским, на юге Талицким районом.

Общая площадь муниципального образования - 2293,45 кв.км, протяжённость района с севера на юг около 61 км, с запада – на восток – 72 км.

В настоящее время население района расселяется в 3 сельских поселениях, которые объединяют 67 населённых пунктов, и составляет 15096 человек (численность по данным Свердловскстата на 01.01.2018 г.).

Из общего количества населения 47,7 % - мужчины (7203 чел.), 52,3 % - женщины (7893 чел.). Численность населения Байкаловского сельского поселения – 8316 человек, Баженовского - 3108, Краснополянского – 3672 человека.

На территории Байкаловского района осуществляют деятельность 7 сельскохозяйственных организаций. Малые формы хозяйствования представлены 19 крестьянскими (фермерскими) хозяйствами.

Природно-климатические условия и расположение района в области с мощным промышленным потенциалом определяет специализацию сельскохозяйственного производства, цель которого снабжение промышленных центров основными продуктами питания и, прежде всего, молоком, мясом, картофелем. С учётом этого строится хозяйственная деятельность сельхозпредприятий.

По данным Свердловскстата района число родившихся за 2017 год - 237 чел., умерших – 238 чел. (за 2016 год соответственно 236 чел. и 262 чел.). Естественная убыль населения - 1 человек. За счет миграции численность населения сократилась на 126 человек.

Продолжительность жизни по району за 2017 год составила 70 лет (68,5 в 2016 году), в том числе у мужчин – 64,53 года (в 2016 г. - 64,24 года), у женщин – 75,93 года (73,53 – в 2016 году).

По данным Центра занятости населения, уровень регистрируемой безработицы на 1 января 2018 года составил 3,3 % (тот же уровень зарегистрирован на 01.01.2017)., численность безработных - 273 человек.

Среднемесячная заработная плата по кругу крупных и средних предприятий муниципального района на 01.01.2018 год составила 25 280,9 руб. (рост к прошлому году – 6,6 %).

Размер среднемесячной заработной платы в районе хотя и увеличивается с каждым годом, но остается по-прежнему значительно ниже среднеобластного уровня.

1.2. Миссия, цели, задачи Стратегии

Стратегия социально-экономического развития является комплексным документом, учитывающим особенности территории, уровень развития всех сфер деятельности, экономический потенциал и содержащий общий план развития территории с учетом всех факторов, миссию, цели, задачи и целевые показатели, и разработана с учетом целевых ориентиров, соответствующих умеренно – оптимистическому сценарию развития.

Миссией Стратегии социально-экономического развития является учет особенностей территории и экономического потенциала для развития инфраструктуры территории, для дальнейшего роста экономики района.

Данная Стратегия социально-экономического развития до 2035 года разработана на основании следующих принципов:

1. Принцип единства и целостности означает то, что Стратегия является документом учитывающим максимально возможное количество факторов развития и охватывающим все сферы деятельности территории.

2. Принцип гласности означает, что Стратегия является публичным документом и принята на основании общественного обсуждения с задействованием максимального количества участников обсуждения;

3. Принцип сбалансированности Стратегии означает согласованность и сбалансированность документов стратегического планирования по приоритетам, целям, задачам, мероприятиям, показателям, финансовым и иным ресурсам и срокам реализации. Стратегия является головным документом, на основании которой, будут приниматься дальнейшие решения по развитию территории;

4. Принцип результативности и эффективности Стратегии означает, что Стратегия включает в себя систему целеполагания, количественные и качественные показатели для оценки эффективности реализации;

5. Принцип реалистичности означает, что при определении целей и задач Стратегии учитывались возможности достижения целей и решения задач в установленные сроки с учетом ресурсных ограничений и рисков.

Основная цель разработки Стратегии - выявление потенциала экономики территории и развитие инфраструктуры для повышения качества жизни населения.

Стратегия социально-экономического развития Байкаловского муниципального района предполагает развитие в восьми направлениях:

Направление 1. «Развитие человеческого потенциала». Основная цель – развитие социальной среды для развития человеческого капитала, а так же повышения качества образования, здравоохранения и доступности иных социальных благ;

Направление 2. «Развитие гражданского общества» Цель направления - развитие условий для реализации гражданами на территории муниципального образования своих талантов, идей, а так же доступности учреждений для интеллектуального, творческого, физического развития;

Направление 3. «Развитие экономического потенциала». Цель направления – создание условий развития экономики территории, реализации экономического потенциала и повышения финансовой самостоятельности для дальнейшего развития и повышения качества жизни;

Направление 4. «Развитие инженерной инфраструктуры и жилищно-коммунального хозяйства». Цель данного направления – развитие инфраструктуры территории, доступности для населения благоустройства и привлечения человеческих ресурсов на территорию;

Направление 5. «Развитие транспортной инфраструктуры». Цель данного направления – Развитие транспортного и дорожного хозяйства, для повышения как внутренней, так и внешней мобильности, а так же за счет этого развитие интегральных связей между соседними территориями;

Направление 6. «Экология». Цель направления – Улучшение ситуации с обращением ТКО, ЖБО.

Направление 7. «Безопасность». Цель направления – Содействие обеспечению безопасности населения, а так же создание благоприятной обстановки для безопасности жизнедеятельности граждан.

Направление 8. «Градостроительство и землепользование». Цель направления – оптимизация процесса и создание единой системы градостроительства и землепользования, для улучшения благоустройства района,

размещения производственных сил, а так же эффективности использования земель сельхозтоваропроизводителями.

На основе данных направлений разработано 3 стратегические программы «Реализация интересов граждан Байкаловского муниципального района», «Развитие экономического потенциала», «Комфортная среда».

1.3. Сценарии социально – экономического развития Байкаловский муниципальный район

Перспектива социально экономического развития Байкаловского муниципального района базируется на вариативной основе и предполагает наличие двух сценариев развития: инерционного и умеренно-оптимистического. Данные сценарии характеризуют альтернативные модели развития муниципального образования Байкаловский муниципальный район.

Инерционный сценарий

В данном сценарии основной вектор развития характеризуется сохранением существующих тенденций развития Байкаловского муниципального района, сохранением угроз, связанных с демографической ситуацией и развитием инженерной инфраструктуры.

По данному сценарию предполагается бездействие по задействованию внутренних резервов и в виду внутренних угроз социально - экономическое развитие территории приостановится или будет незначительным. Как следствие, незначительное изменение демографической ситуации, развития инженерных централизованных сетей, развития сельского хозяйства, предпринимательства, а соответственно, и качества жизни населения, и финансовой устойчивости Байкаловского муниципального района.

Также прогнозируется снижение уровня предпринимательской активности, снижение реальных доходов населения и увеличение в их структуре социальных выплат, что будет оказывать негативное влияние на потребительский спрос.

По данному сценарию успешная реализация Стратегии невозможна.

Для целей реализации данной Стратегии взят умеренно-оптимистический сценарий развития, который является основным.

Умеренно – оптимистический сценарий

Умеренно – оптимистический сценарий исходит из возможности задействования внутреннего потенциала, имеющегося на территории Байкаловского муниципального района.

Приоритет будет уделяться сельскому хозяйству, улучшению конкурентной среды, привлечению инвестиций, развитию благоприятных условий для проживания на территории.

Для преодоления негативных тенденций, связанных с реализацией данной Стратегии, необходимы:

- увеличение объемов инвестирования для модернизации основных фондов;

- развитие мер поддержки малого и среднего предпринимательства;
- повышение доступности социальной, инженерной, транспортной инфраструктуры;
- увеличение объемов инвестиций в социальные инфраструктурные объекты;
- повышение доступности качественного образования;
- повышение качества здравоохранения;
- привлечение населения для занятия спортом;
- создание благоприятных условий для проживания на территории.

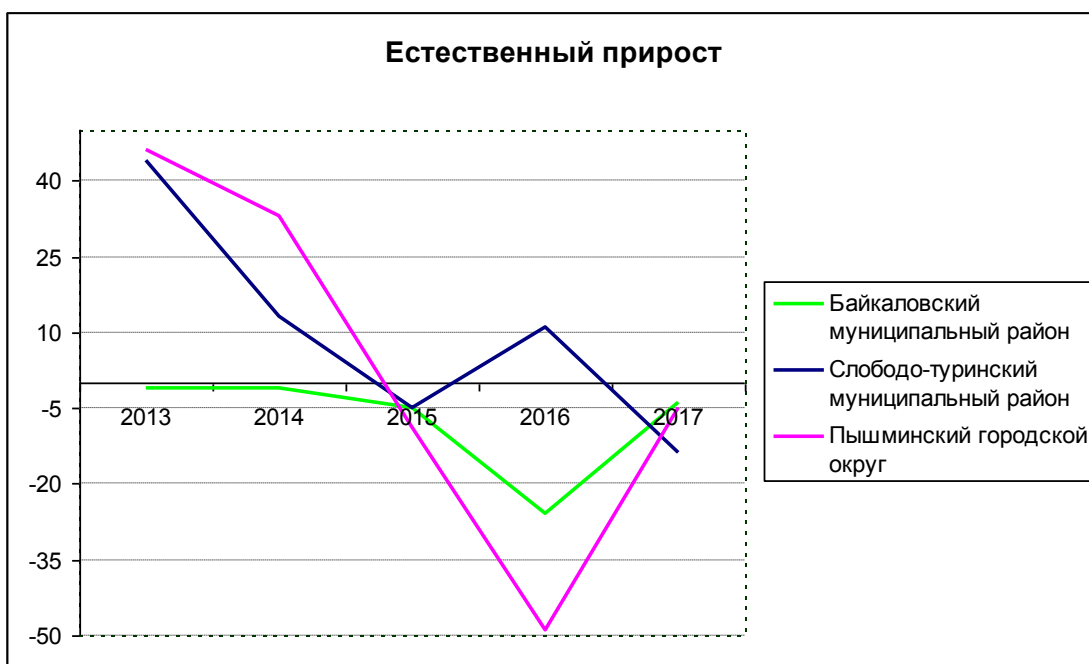
Раздел 2. Социэкономика муниципального образования Байкаловский муниципальный район

2.1. Сравнение Байкаловского муниципального района с муниципальными образованиями Восточного управленческого округа. Роль в экономике Свердловской области

Байкаловский муниципальный район находится в центре Восточного управленческого округа Свердловской области. Соседями Байкаловского района являются: Талицкий городской округ, Тугулымский городской округ, Ирбитское муниципальное образование, Слободо-Туринский муниципальный район, Туринский городской округ.

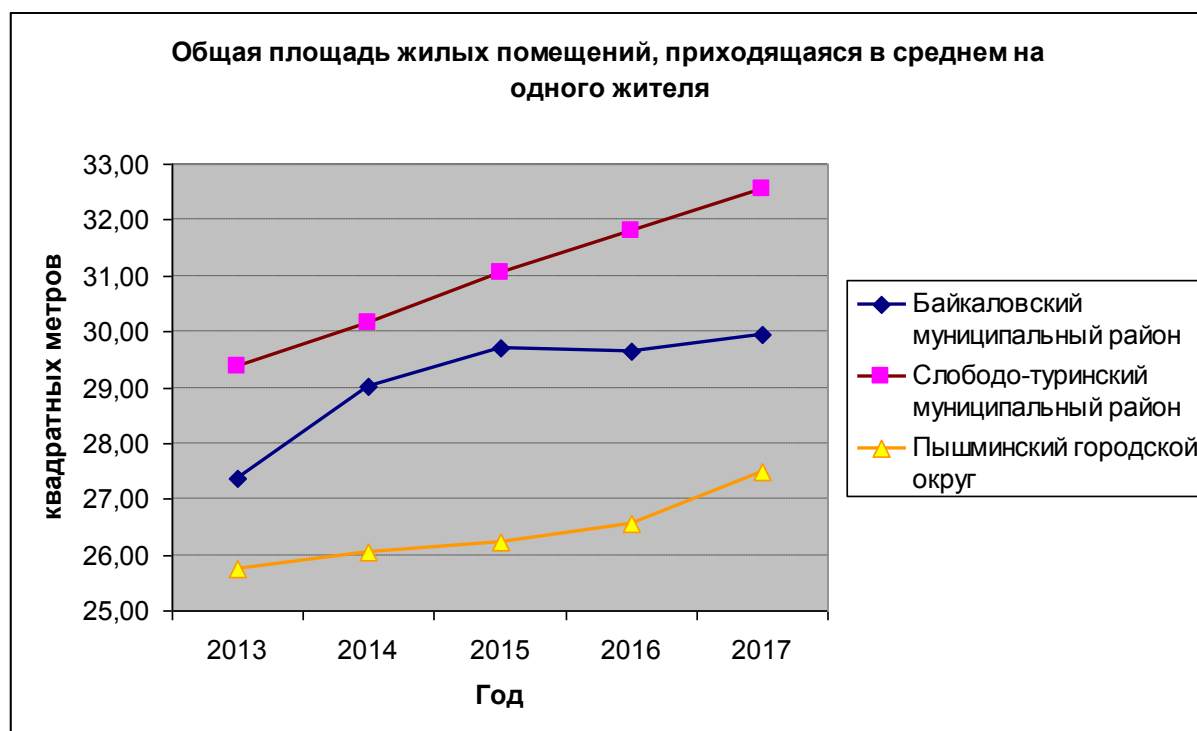
Для сравнения учитывались особенности территории и ее назначение. Наиболее близкими в этом плане являются Слободо-Туринский муниципальный район и Пышминский городской округ.

Сравнение проводилось по показателям указанным в приложении 1 к Стратегии.



Среднегодовая численность населения Байкаловского района имеет тенденцию к снижению, как и в сопоставляемых муниципальных образованиях. Наибольшую тенденцию к снижению имеет Слободо-Туринский муниципальный район, в период с 2013 по 2017 год снижение показателя на 988 человек, Пышминский городской округ – 491 человек, Байкаловский муниципальный район – 490 человек, несмотря на то, что в Байкаловском районе не имеется положительного естественного прироста.

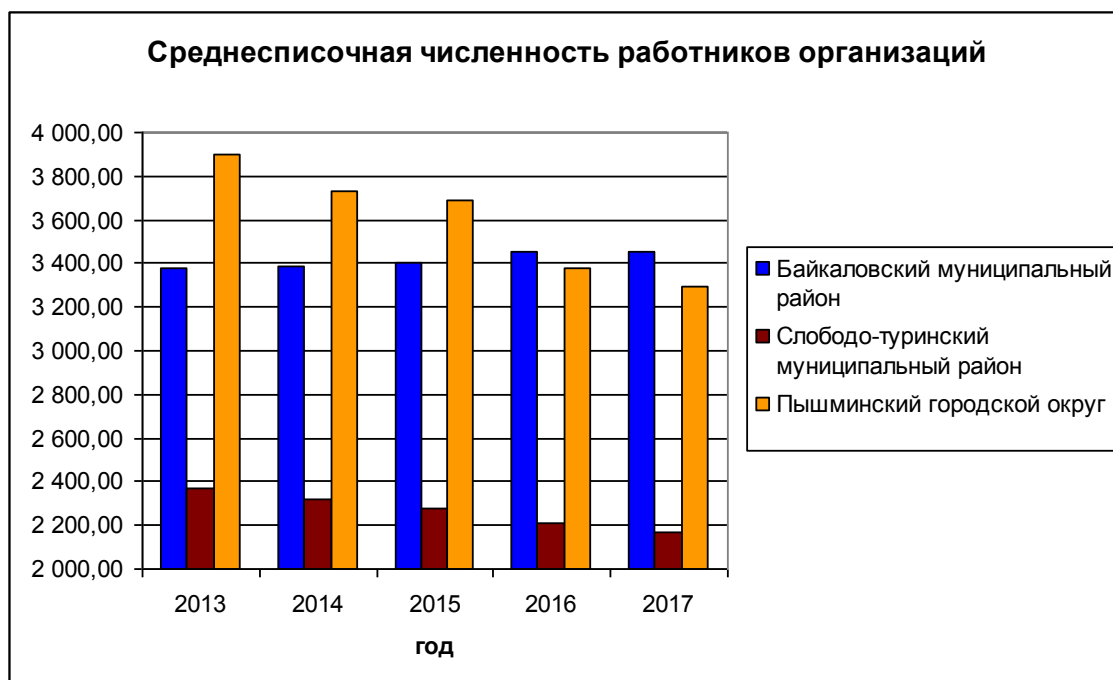
Миграционный прирост Байкаловского муниципального района и сравниваемых муниципальных образований имеет отрицательное значение. Наибольший темп к снижению миграционного оттока населения имеет Пышминский городской округ. Байкаловский муниципальный район в 2016 году вышел на положительные значения, миграционный прирост составил 15 человек, в 2017 году показатель вернулся в отрицательные значения и составил -70 человек населения.



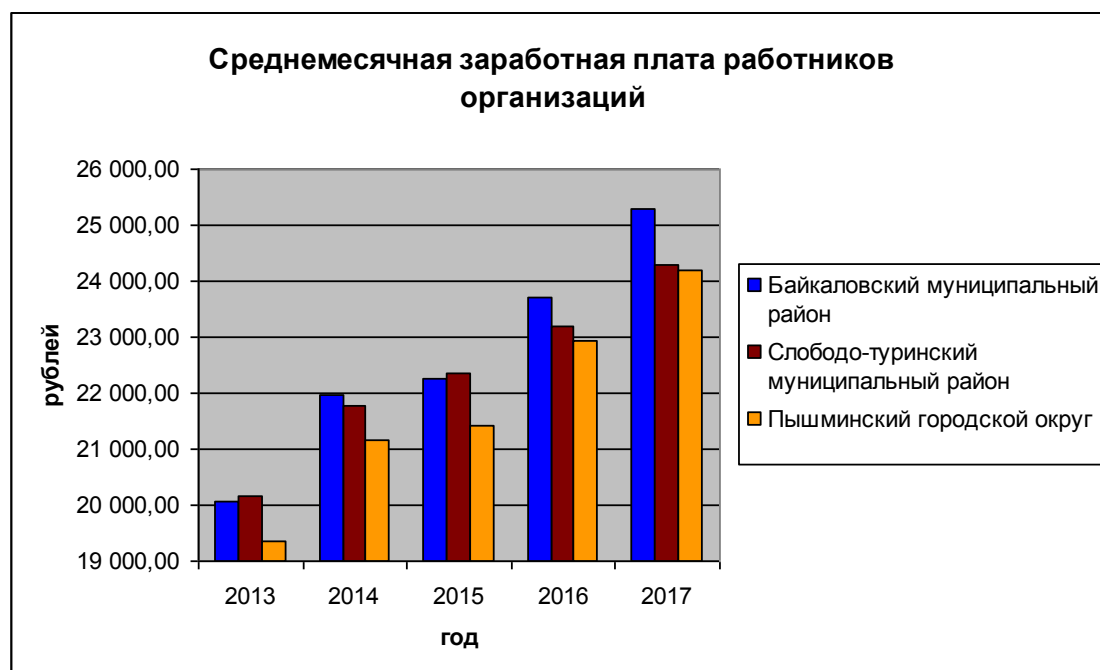
Общая площадь жилых помещений, приходящихся в среднем на одного жителя показатель, характеризующий степень обеспеченности жильём населения. Он учитывает как количество населения, так и ввод нового жилья. В Пышминском городском округе данный показатель ниже, чем в Байкаловском муниципальном районе и тенденция роста в сопоставляемом периоде ниже. По данному показателю, Слободо-Туринский муниципальный район имеет больший показатель, а так же большую тенденцию роста в период с 2013 по 2017 год. Байкаловский муниципальный район в период с 2014 по 2017 год ввел в действие 22 372 кв. метра жилых домов, что на 4 105 кв. метров больше, чем Слободо-Туринский и 6 252 кв. метра больше, чем Пышминский городской округ. Что говорит о том, что в Байкаловском муниципальном районе, по сравнению с Слободо-Туринским муниципальным районом общая площадь жилых помещений, приходящаяся в среднем на одного жителя, выросла больше за счет ввода нового жилья, чем за счет убыли населения.

Так же исходя из приложения 3 к данной Стратегии ввод в действие жилых домов на территории муниципального образования имел в сопоставляемом периоде в Байкаловском муниципальном районе скорее «взрывной характер», основная часть введенного жилья за период приходится на 2015 год, после идет

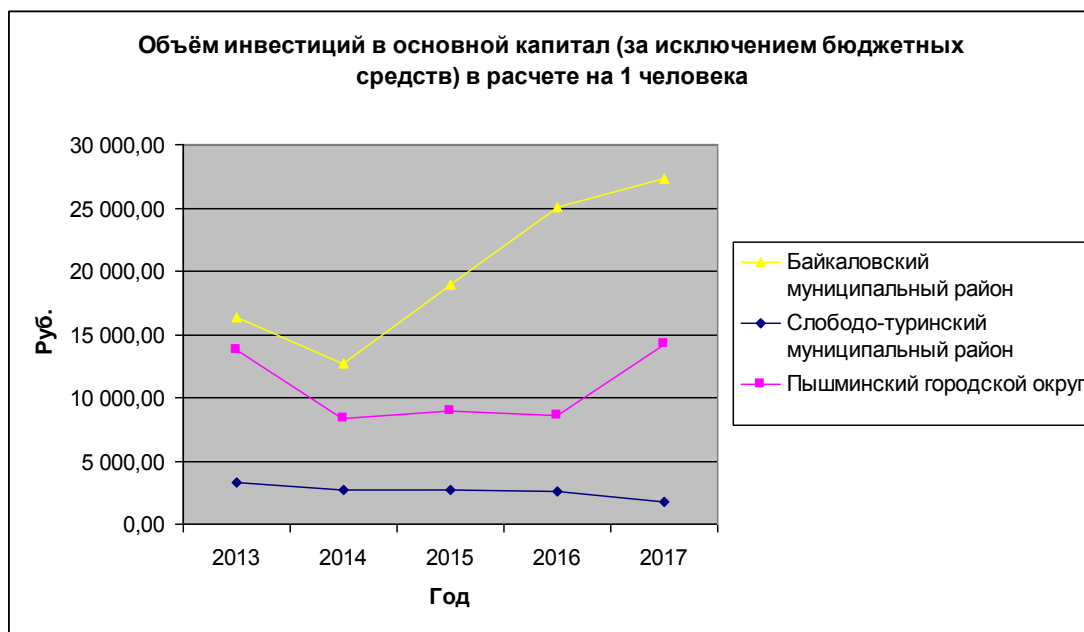
спад по данному показателю. Когда как в сравниваемых муниципальных образованиях, данный показатель более стабилен.



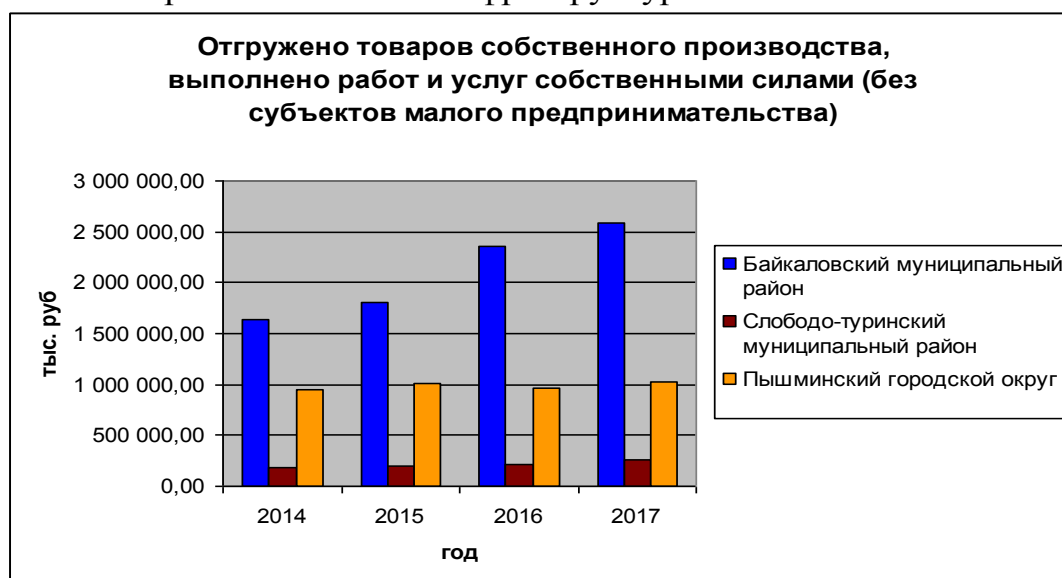
Среднесписочная численность работников организаций по полному кругу в Байкаловском муниципальном районе, имеет тенденцию роста, тогда как в Пышминском городском округе и Слободо-Туринском муниципальном районе этот показатель имеет отрицательную тенденцию. В период с 2013 по 2017 год показатель в Байкаловском районе вырос на 70 человек, что незначительно. В Пышминском городском округе этот показатель упал на 612 человек, в Слободо-Туринском на 200 человек.



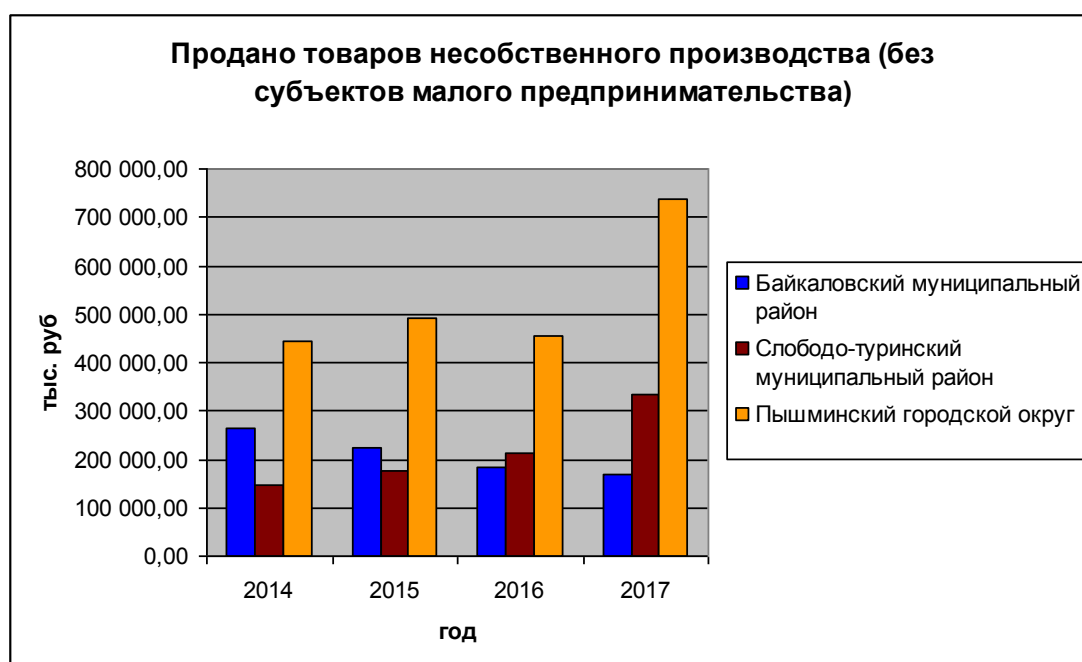
Среднемесячная заработная плата работников организаций, имеет тенденцию к росту, как и во всех муниципальных образованиях, и в Свердловской области в целом. В Байкаловском муниципальном районе за данный период показатель вырос на 5 203,9 рублей, в Слободо-Туринском на 4 143,6 рублей, в Пышминском городском округе 4 833,2 рубля. По этому показателю Байкаловский муниципальный район обходит сопоставляемые муниципальные образования, как по темпу роста, так и по номинальному показателю.



Объем инвестиций в основной капитал (за исключением бюджетных средств) в расчете на 1 человека, показывает затраты, направленные на создание и воспроизведение основных средств на 1 человека, проживающего на территории. Так Байкаловский муниципальный район имеет показатель выше, чем у Слободо-Туринского района и Пышминского городского округа, что говорит о том, что местные предприятия вкладывают больше денежных средств в развитие собственной материальной базы и инфраструктуры.



Объем отгруженных товаров собственного производства, выполненных работ и услуг собственными силами - стоимость отгруженных или отпущенных в порядке продажи, а также прямого обмена (по договору мены) всех товаров собственного производства, выполненных работ и оказанных услуг собственными силами. Данный показатель характеризует объемы производства на территории в стоимостном выражении и является так же одним из главных показателей конкурентоспособности производства территории. Из графика следует, что темп роста в Байкаловском муниципальном районе выше, чем в сопоставляемых муниципальных образованиях. Так же в Байкаловском муниципальном районе отгружено товаров собственного производства, выполнено работ и услуг собственными силами на сумму больше, чем в сопоставляемых муниципальных образованиях.



Объем проданных товаров несобственного производства на территории Байкаловского муниципального района с каждым годом снижается, когда как в других муниципальных образованиях данный показатель имеет рост. Это может говорить как о росте продажи товаров собственного производства на территории, так и о снижении спроса на внутреннем рынке. В связи с тем, что средняя заработная плата растет, а среднегодовая численность населения имеет лучшую тенденцию, среди трех муниципальных образований, объем средств инвестированных в основные фонды на 1 человека выше остальных, и в совокупности с тем, что объем отгруженных товаров собственного производства, выполненных работ и услуг собственными силами растет, можно сделать вывод о том, что товары несобственного производства замещается товарами собственного производства, что в свою очередь говорит о том, что конкурентоспособность территории Байкаловского муниципального района с 2013 года повышается, тогда как сопоставляемые муниципальные образования имеют обратную тенденцию.

Байкаловский муниципальный район имеет четко выраженную сельскохозяйственную направленность. В структуре показателей Свердловской области Байкаловский муниципальный район имеет следующие позиции:

Численность постоянного населения в среднем за 2017 год в Свердловской области составила 4 327 299 человек, то есть в Байкаловском муниципальном районе проживает 0,35 % населения от населения Свердловской области. Среднесписочная численность работников организаций в 2017 году в Свердловской области составила 1571,7 тыс. человек, в Байкаловском районе 3,4 тыс. человек или 0,22 % от общей численности работников организаций Свердловской области. Среднемесячная заработная плата по данным Свердловскстата (без учета субъектов малого предпринимательства и организаций численность которых не превышает 15 человек) в Свердловской области в 2017 году составила 33 623,2 тыс. рублей, в Байкаловском районе 25 820,90 рублей или 76,8 % от средней областной. Продукция сельского хозяйства в 2017 году в фактически действующих ценах в Свердловской области – 79,13 млрд. рублей, в Байкаловском районе 1,9 млрд. рублей, или 2,4 % от общей стоимости продукции сельского хозяйства области. Объем отгруженных товаров собственного производства, выполненных работ и услуг собственными силами в Байкаловском районе в 2017 году составил 2,6 млрд рублей, тогда как данный показатель Свердловской области составил 2097,37 млрд. рублей, то есть Байкаловский муниципальный район производит 0,12 % продукции Свердловской области.

Таким образом, Байкаловский муниципальный район, имея малое количество населения на территории (0,35% от областного населения), имеет развитую экономическую деятельность по сравнению с аналогичными муниципальными образованиями, но также имеет и потенциал развития в виде количественного и качественного развития сельского хозяйства, обрабатывающего производства сельхозпродукции.

2.2. SWOT-анализ

Конкурентные преимущества (сильные стороны)

1.	Природно-климатические условия
1.1.	Территория района в основном равнинная, лесистая. Наличие черноземных плодородных почв определяет экономическую направленность района как аграрную.
1.2.	Благополучная экологическая обстановка.
1.3.	Наличие обширных сельхозугодий
1.4.	Хорошие водные ресурсы
2.	Успешное функционирование малого предпринимательства
2.1.	Доля МП в численности занятых в экономике МО - более 15,54%
2.2.	Ежегодное выделение субсидий субъектам малого и среднего предпринимательства
2.3.	Наличие собственных товаропроизводителей
2.4.	Всесторонняя помощь со стороны администраций на территории Байкаловского муниципального района
2.5.	Наличие консультационно-информационного центра
2.6.	Создан совет развития малого и среднего предпринимательства
3.	Развитая коммуникационная инфраструктура

3.1.	Район имеет выход на автоматическую междугородную связь
3.2.	На территории МО функционирует устойчивая сотовая связь нескольких операторов
3.3	В районе работает подразделение филиала ФГУП «Почта России», обеспечивающее население района, предприятия и организации услугами почтовой связи
3.4	В районе высокий уровень обеспеченности предприятий и организаций персональными компьютерами
3.5	На территории имеется широкополосный высокоскоростной интернет
3.6.	Высокий уровень открытости информации о деятельности органов местного самоуправления
4.	Уровень развития финансовых институтов
4.1.	На территории района осуществляет деятельность структурное подразделение Ирбитского отделения Сбербанка России.
5.	Уровень жизни населения
5.1.	Среднемесячная заработная плата по кругу крупных и средних предприятий в 2017 году выросла.
5.2.	На территории высоко развита культурно-досуговая деятельность.
5.3.	Доступность детских садов, школ, аптек, магазинов, культурно-досуговых учреждений
5.4.	Доступность муниципальных услуг
6.	Управление
6.1.	Район участвует в федеральных и областных жилищных программах. Район участвует в программах капитальных ремонтов, расселения ветхого и аварийного жилого фонда, газификации.
6.2.	Реализуется экологическая муниципальная подпрограмма (Родники) - в 2014 году, с 2015 года муниципальная подпрограмма "Осуществление мероприятий по охране окружающей среды и обеспечению экологической безопасности населения МО Байкаловский муниципальный район" до 2024 года.
6.3.	Доступность жилья для молодых семей, молодых специалистов.
6.4.	Доступность муниципальных услуг.
7.	Эффективная структура организации МСУ
7.1.	В рамках реализации Федерального Закона № 131-ФЗ на территории района образованы 3 сельских поселения
7.2.	На уровне муниципального района создана и постоянно совершенствуется нормативно-правовая база в сфере местного самоуправления
7.3.	Создан и эффективно работает Совет глав и представительных органов МО
8.	Стабильная ситуация в сфере правопорядка

Внутренние сдерживающие факторы (слабые стороны)

1.	Неравномерность уровня социально-экономического развития сельских поселений
1.1.	Байкаловский муниципальный район включает 3 сельских поселения, отличающихся между собой по уровню социально-экономического развития: на территории Байкаловского сельского поселения проживает более половины населения района, расположены основные предприятия, организации, учреждения социальной сферы
2.	Высокая степень физического и морального износа основных фондов
2.1.	Высокий уровень износа основных фондов.
3	Ресурсные ограничения
3.1.	К ресурсным ограничениям относятся отсутствие собственной минерально-сырьевой и топливной базы, дефицит питьевой воды
4.	Напряженность на рынке труда
4.1.	Высокий уровень безработицы.
4.2.	Отсутствие квалифицированных кадров
5.	Демографическая ситуация
5.1.	Демографическая ситуация характеризуется естественной убылью населения, превышением смертности над рождаемостью
5.2	Происходит старение населения.

5.3	Снижается численность населения в трудоспособном возрасте
6.	Недостаточная развитость социальной инфраструктуры
6.1.	Высокий уровень износа систем и объектов инженерной инфраструктуры
6.2	Недоступность на большей части территории доступа к централизованным инженерным сетям.
7.	Недостаточность развития экономики территории
7.1.	Дотационная территория
7.2.	Отсутствие рынков сбыта
7.3.	Слабо развитое обрабатывающее производство

Возможности территории (внешние факторы развития)

1.	Расположение территории
1.1.	Через Байкаловский муниципальный район проходит трасса Реж-Тюмень
1.2.	Нахождение территории между двух городов Талица и Ирбит
2.	Расширение производства Ирбитским Молочным заводом на территории Байкаловского муниципального района
3.	Появление на рынке закупщиков сельскохозяйственного сырья
4.	Снижение ставок по кредитам выдаваемым в банках
5.	Поддержка сельхозтоваропроизводителей из бюджетов иных уровней
6.	Рост уровня дохода граждан
7.	Изменения законодательства
8.	Финансирование мероприятий из вышестоящих бюджетов
9.	Благоприятные погодные условия
10.	Повышение закупочных цен на сельхозтовары

Угрозы территории (внешние факторы развития)

1.	Расположение территории
1.1.	Удаленность территории от крупных городов
1.2.	Район находится в зоне континентального климата с холодной и продолжительной зимой; климат характеризуется избытком осадков и резкими колебаниями температуры воздуха как по сезонам, так и в течение суток. Наблюдаются поздние весенние и ранние осенние заморозки.
1.3.	Отсутствие полезных ископаемых
2.	Повышение уровня инфляции
3.	Повышение цен на нефтепродукты
4.	Увеличение ставок по кредитам
5.	Изменения законодательства
6.	Ухудшение экологической обстановки
7.	Общественные конфликты
8.	Изменение политической ситуации
9.	Низкие закупочные цены сельхозтоваров

Сильными сторонами территории является потенциал сельского хозяйства, развитие малого и среднего предпринимательства, доступность объектов социального обслуживания и доступность жилья для молодых семей и специалистов.

Основными слабыми сторонами являются демографическая ситуация, уровень безработицы, износ основных фондов территории и отсутствие рынков сбыта продукции.

Исходя из SWOT – анализа, экономика территории во многом зависит от развития сельского хозяйства. Отсюда в Стратегии основной упор сделан будет на сельское хозяйство, так как от его развития зависит дальнейший экономический рост территории, уровень доходов граждан и выполнение поставленных задач в данной Стратегии. Так же сильными сторонами территории является доступность социальных благ для населения и потенциал для развития малого и среднего предпринимательства.

Раздел 3. Стратегические направления социально-экономического развития Байкаловского муниципального района

Фундаментальным фактором, влияющим на развитие территории, является демография. От демографии зависит социальная и экономическая ситуации. Демографическая ситуация, в целом, зависит от качества жизни населения.

Качество жизни, в конечном счете, предполагает реализацию каждого человека как индивидуума, но предполагает как фундамент развитие систем здравоохранения, образования, инфраструктуры, соответствующий уровень экологии, безопасности жизнедеятельности, благоустройства, доступность общественных благ.

Для реализации и развития настоящей социально-экономической ситуации выбраны восемь направлений развития.

3.1. Направление «Развитие человеческого потенциала»

Цель направления - реализация конституционных прав человека на участие в культурной жизни, на доступ к культурным ценностям, сохранение культурного наследия, памятников истории и культуры, создание благоприятных условий для формирования и развития творческого потенциала.

В настоящее время сфера культуры Байкаловского муниципального района является одной из важнейших составляющих современной культурной жизни.

С 01.01.2009 года вопросы местного значения в сфере культуры решаются органами местного самоуправления сельских поселений и муниципального района.

Сеть организаций культуры по видам культурной деятельности:

- муниципальное бюджетное учреждение «Центр информационной, культурно-досуговой и спортивной деятельности» Байкаловского сельского поселения;

- муниципальное бюджетное учреждение «Центр информационной, культурно-досуговой и спортивной деятельности» Баженовского сельского поселения;

- муниципальное бюджетное учреждение «Культурно-досуговый центр» Краснополянского сельского поселения;

- муниципальное бюджетное учреждение «Байкаловский районный краеведческий музей», учредителем является администрации муниципального образования Байкаловский муниципальный район.

В структуру муниципального бюджетного учреждения «Центр информационной, культурно-досуговой и спортивной деятельности» Байкаловского сельского поселения входит 6 Домов культуры, 6 библиотек, Агиткультбригада (организация внестационарного обслуживания малых деревень Байкаловского сельского поселения, не имеющих стационарных учреждений культуры).

В структуру муниципального бюджетного учреждения «Центр информационной, культурно-досуговой и спортивной деятельности» Баженовского сельского поселения входит 5 Домов культуры, 6 библиотек.

В структуру муниципального бюджетного учреждения «Культурно-досуговый центр» Краснополянского сельского поселения входит 4 Дома культуры, 5 библиотек.

Байкаловская детская школа искусств переведена в ведомственное подчинение Управления образования Байкаловского муниципального района в 2016 году.

Основные направления деятельности сферы культуры

1. В библиотечной сфере:

- 1.1. пополнение и сохранение библиотечных фондов;
- 1.2. организация библиотечного обслуживания населения;
- 1.3. программно-проектная деятельность библиотек;
- 1.4. краеведческая деятельность;
- 1.5. продвижение книги и чтения;
- 1.6. правовое просвещение;
- 1.7. компьютеризация и информатизация библиотечных процессов, предоставление пользователям доступа в корпоративные и глобальные сети (присоединение к НЭБ, доступ в региональный каталог библиотек Свердловской области).

2. В музейной сфере:

- 2.1. научно-исследовательская деятельность;
- 2.2. культурно-образовательная деятельность;
- 2.3. фондовая и экспозиционная деятельность.

3. В культурно-досуговой сфере:

- 3.1. создание и организация работы любительских творческих коллективов, кружков, студий, любительских объединений, клубов по интересам;
- 3.2. развитие и сохранение традиционного народного художественного творчества;
- 3.3. проведение различных по уровню, форме и тематике культурно-массовых мероприятий (праздников, представлений, смотров, фестивалей, конкурсов,

- выставок, вечеров, игровых развлекательных программ и других форм показа результатов творческой деятельности клубных формирований);
- 3.4. проведение спектаклей, концертов и других культурно-зрелищных и выставочных мероприятий, в том числе с участием профессиональных коллективов, исполнителей, авторов;
- 3.5. оказание консультативной, методической и организационно-творческой помощи в подготовке и проведении культурно-досуговых мероприятий;
- 3.6. организация кино - и видео обслуживания населения;
- 3.7. информационное и культурно-досуговое обслуживание малых деревень (нестационарное обслуживание);
- 3.8. социальное партнерство.

3.2. Направление «Развитие гражданского общества»

Данное направление подразумевает под собой развитие такого качества в обществе как активная гражданская позиция.

Главная цель данного направления – создание условий в обществе для активности граждан и максимально возможная поддержка инициатив населения Байкаловского муниципального района.

Подцель 1. Поддержка инициатив граждан в направлении благоустройства;

Подцель 2. Помощь в реализации бизнес-проектов на территории муниципального образования;

Подцель 3. Поощрение отличившихся граждан;

Подцель 4. Патриотическое воспитание молодежи.

Задачи, поставленные в данном направлении:

- выявление и решение проблем населения, связанных с благоустройством;
- поддержка бизнес-планов населения и выработка механизма по данному вопросу со стороны администрации района;
- награждение граждан, отличившихся в своей профессии;
- награждение граждан званием «Почетный гражданин»
- популяризация активной гражданской позиции по политическим, социальным, экономическим вопросам;
- проведение мероприятий патриотической направленности.

Основным результатом реализации цели должна являться активная гражданская позиция населения по политическим, экономическим, социальным вопросам, для максимального учета интересов граждан, а так же развитие механизма обсуждения наиболее важных вопросов в жизни района, что в свою очередь должно повлиять на качество жизни населения.

Тенденцией развития данного направления должен являться созданный и действующий механизм активного обсуждения вопросов, касающихся жизни района, для учета интересов граждан района, и механизм реализации бизнес-проектов и иных гражданских инициатив связанных с экономикой района.

Для реализации данного направления, планируется привлечение как уже созданных механизмов и запущенных процессов, так и создание новых. В первую очередь планируется привлечение Думы Байкаловского муниципального района,

Дум сельских поселений, специалистов сельских поселений, Общественной палаты, Совета малого и среднего предпринимательства и иных созданных ранее структур для обсуждения вопросов местного значения. Так же планируется на основе культурно-досуговых учреждений создать комплекс мероприятий в рамках календаря-плана мероприятий по патриотическому воспитанию. Необходимо и обязательное привлечение СМИ.

В качественном плане ожидается активность населения на заседаниях Дум, Общественной палаты, Совета по малому и среднему предпринимательству. Ожидается более активная гражданская позиция, выраженная не только, например, в посещаемости выборов, но и в работе молодежных организаций, обсуждения вопросов местного значения, повышения качества обслуживания частными и государственными организациями.

Для реализации первых двух направлений разработана стратегическая программа «Реализация интересов граждан Байкаловского муниципального района»

Стратегическая программа «Реализация интересов граждан Байкаловского муниципального района»

Основная идея программы – это создание условий для саморазвития каждого человека на территории района, как индивидуума и учет интересов граждан территории для комфортного проживания и времяпровождения в свободное время.

Результатом реализации Стратегии должны являться социальные условия, в которых каждый человек, проживающий на территории района, чувствует себя комфортно и реализует свои таланты, идеи на благо общества.

Деятельность учреждений культуры является одной из важнейших составляющих современной культурной жизни. Библиотеки, музей, культурно-досуговые учреждения выполняют образовательные, воспитательные, досуговые функции в обществе, способствуют формированию его нравственно-эстетических основ, духовных потребностей и ценностных ориентаций его членов. Учреждения культуры являются также одной из основных форм информационного обеспечения общества.

Миссия направления – создание комфортных условий для населения в целях саморазвития.

Основной целью направления является развитие условий для реализации гражданами на территории муниципального образования своих интересов, талантов и идей, а так же доступности учреждений для интеллектуального, творческого, физического развития.

Основными задачами для достижения указанной цели являются:

1. содействие системе здравоохранения для улучшения физического благополучия населения, путем повышения доступности оказания медицинской помощи, как в материальном плане, так в плане укомплектованности кадрами;
2. повышение доступности и качества образования на территории Байкаловского муниципального района путем помощи в укомплектовании

- кадрами образовательных учреждений, а так же укрепления материальной базы;
3. строительство, реконструкция и капитальный ремонт учреждений культуры и спорта;
 4. поддержка развития политических, культурных и иных организаций, основанных на интересах жителей на территории муниципального образования, привлечение их в общественной деятельности;
 5. популяризация спортивно-массовых и культурных мероприятий среди населения и молодежи в частности;
 6. развитие материальной базы района для занятий спортом;
 7. способствование развитию активности населения при выражении своих интересов в общественно важных вопросах, популяризация активной гражданской позиции;
 8. поддержка бизнес-планов населения и выработка механизма по вопросу их реализации на территории;
 9. поощрение активности граждан, как в общественной деятельности, так и в профессиональных сферах;
 10. проведение мероприятий направленных на патриотическое воспитание и изучение истории России, Свердловской области и Байкаловского района.

Внутренние факторы, способствующие развитию сферы культуры в Байкаловском районе:

- 1) развитая сеть учреждений культуры (Дома культуры, библиотеки, музей) , обеспечивающая разнообразие услуг, предоставляемых в сфере культуры;
- 2) сохранение объекта культурного наследия;
- 3) сохранение традиций самодеятельного художественного творчества населения;

Внутренние факторы, препятствующие развитию сферы культуры в Байкаловском муниципальном районе:

- 1) слабость внутриведомственных и межведомственных связей между субъектами культурной деятельности (например, культуры и образования, культуры и спорта);
- 2) низкая эффективность деятельности части организаций культуры;
- 3) отсутствие у отдельных субъектов культурной деятельности современной технологической и управленческой культуры, стратегий социального продвижения собственного культурного продукта, формирования позитивного имиджа учреждений культуры и отрасли в целом;
- 5) слабая материально-техническая база учреждений культуры;
- 6) недостаточная социальная защищенность отдельных категорий работников;
- 7) невысокий престиж культурной сферы в целом, отдельных учреждений и профессий работников культуры у части населения района;
- 8) неразвитость практик благотворительности (меценатства) и спонсорства в сфере культуры.

Внешние факторы, препятствующие реализации культурной политики в Байкаловском районе:

- 1) высокая зависимость сферы культуры от бюджетного финансирования;
- 2) неразвитые культурные потребности части населения;
- 3) низкий уровень благосостояния (платежеспособности) населения, ограничивающий возможности граждан получать услуги учреждений культуры на платной (частично платной) основе.

Анализ позитивных и негативных факторов и тенденций внешней среды реализации культуры в Байкаловском районе позволяет сделать следующие выводы:

- 1) имеется готовность общества к преобразованиям, поддержка сферы культуры со стороны высших органов муниципальной власти Байкаловского района, заинтересованных в развитии культурной деятельности для экономического, социального и духовного развития района и его жителей, формировании позитивного имиджа района;

Возможные риски

1. Одно из основных препятствий в реализации сохранения культурного потенциала и развития сферы культуры – недостаточный уровень финансирования сферы культуры.

Источники проблемы: высокая зависимость отрасли от бюджетного финансирования при ограниченных возможностях местного бюджета, отсутствие других источников финансирования, недостаточная адаптация системы культуры к новым социально-экономическим условиям .

2. Недостаточный уровень развития внутриведомственных и межведомственных связей, что снижает эффективность социального функционирования культуры.

Возможные способы реагирования на выявленные риски

1. Развитие сферы культуры, в том числе посредством создания многофункциональных культурно-образовательных центров и музейных комплексов.

2. Увеличение уровня доступности культурных услуг для населения района: развитие универсальных передвижных систем и информационных ресурсов либо продуктов; обеспечение учреждений культуры всей необходимой инфраструктурой (пандусы, лифты и т.д.) и оборудованием (кресла и др.), необходимыми для предоставления услуг гражданам с ограниченными возможностями здоровья; обеспечение информированности населения об услугах в сфере культуры и возможностях их получения; изменение графика работы ряда организаций культуры и другие.

Направления деятельности, которые обеспечат соответствие системы образования в 2018–2035 годах стратегии социально-экономического развития МО Байкаловский муниципальный район.

Библиотечная деятельность

Приобщиться к информационно-культурному потенциалу жителям позволяют общедоступные муниципальные библиотеки. В районе в целом созданы условия для создания библиотечной информационной среды, которая открывает населению возможность свободного получения информации.

За последние годы изменилась форма работы с населением. Часть мероприятий направлена на популяризацию чтения. Актуальной проблемой является недостаточное комплектование библиотечных фондов библиотек. Все библиотеки подключены к сети Интернет.

Библиотеки развиваются как информационные и культурные центры, удовлетворяющие информационные потребности населения, обеспечивающие интеллектуальный досуг и творческую самореализацию граждан. Количество населения, которое обслуживают библиотеки, составляет 13 104 чел.

Информатизация библиотек является обязательным условием для обеспечения населения современными библиотечными услугами. Библиотека предоставляет электронный доступ к справочно-поисковому аппарату библиотеки, электронным базам данных.

Музейная деятельность

Основная задача работы МБУ «Байкаловский районный краеведческий музей» – сохранение бесценного фонда историко-культурного наследия Байкаловского района.

В музее насчитывается более 10 тысяч предметов исторической ценности, действует один виртуальный музей, растет уровень доступности граждан к музейным предметам за счет увеличения числа новых выставочных проектов. Количество выставок в 2017 г. – 22, в 2018 г. – 24. Посещаемость музея также имеет положительную динамику: в 2017 г. посещаемость – 9 200 чел., на конец 2018 года 9 518 человек.

Музей находится в старинном здании «Особняк Д.А.Бахарева», который в 2012 году включен в единый государственный реестр объектов культурного наследия (памятники истории и культуры) народов Российской Федерации (Постановление Правительства Свердловской области № 1289-ПП от 16.11.2012 г.).

Важной остается проблема по проведению ремонтно - реставрационных работ внутри здания музея на 1 и 2 этажах (отопление, канализация, водоснабжение), а также устройство охранных зон вокруг помещения. На данное время в музее остается печное отопление, которое не позволяет полностью отопить здание, отапливается лишь часть помещений.

Культурно-досуговая деятельность

По-прежнему в числе приоритетных направлений деятельности остается организация досуга жителей района, которую осуществляют культурно-досуговые учреждения. За последние годы отмечается рост количества проводимых культурно-массовых мероприятий, числа клубных формирований и участников в них.

За последние три года выросло количество культурно-досуговых мероприятий:

Год	Количество мероприятий	Количество жителей
2016	3 177	18 076
2017	3 883	18 038
2018	5333	18 007

9 коллективов носят звание «Народный», «Образцовый». Эстетичный вид помещений Байкаловского центрального Дома культуры (зрительный зал, фойе) после капитального ремонта в 2014 году. Обновленный зал Ляпуновского Дома культуры после капитального ремонта в 2017 году. Модернизация кинозала Байкаловского ЦДК в 2017 г. за счет федерального гранта в размере 5 млн. руб.

Укрепление материальной базы за счет средств муниципальной подпрограммы «Развитие культуры муниципального образования Байкаловский муниципальный район»: пополнение книжных фондов муниципальных библиотек, пошив сценических костюмов, приобретение сценической обуви, оснащение учреждений культуры музыкальным и световым оборудованием.

На территории Баженовского поселения – д. Палецкова и с. Городище действует виртуальный концертный зал Свердловской филармонии.

Проведены капитальные ремонты учреждений культуры в Краснополянском сельском поселении, проведен капитальный ремонт фасада здания Городищенского Дома культуры Баженовского сельского поселения.

Основной проблемой в развитии культурно-досуговой сферы является отставание материально-технической базы от современных требований. Несмотря на то, что за последние 5 лет число клубных учреждений, требующих капитального ремонта, сократилось, их число продолжает оставаться в неудовлетворительном состоянии. На сегодняшний день сельские учреждения культуры Байкаловского района требуют ремонта:

- капитальные ремонты Ляпуновского, Липовского, Чурманского, Еланского Домов культуры.

В некоторых территориях (д. Нижняя Иленка Баженовское сельское поселение и д. Пелевина Байкаловское сельское поселение) отсутствуют отдельные здания Домов культуры. В настоящее время для этих учреждений выделены помещения в зданиях детского сада и поселковой администрации. Отсутствие сцены и зрительного зала, небольшие площади помещений являются

острой проблемой для предоставления услуг культуры населению, а также для занятий в клубных формированиях.

Требуется обновление профильного клубного оборудования, музыкальных инструментов, сценических костюмов и обуви.

Для решения проблем требуется строительство Нижнее – Иленского и Пелевинского Домов культуры, а также строительство на территории с. Байкалово районного Центра развития культуры.

Остро стоит вопрос организации нестационарного культурного обслуживания населенных пунктов, в которых нет стационарных учреждений культуры, а также жителей отдаленных населенных пунктов. Одним из основных путей решения данного вопроса является приобретение модернизированных передвижных многофункциональных культурных центров.

Дошкольное образование

В 2014 году была решена задача по введению дополнительных мест в дошкольных образовательных организациях МО Байкаловский МР, что позволило обеспечить 100 % доступность дошкольного образования для детей в возрасте 3–7 лет. На сегодняшний день потребность в услугах ДОО для детей в возрасте 3–7 лет стабилизировалась.

В то же время с учетом задач, поставленных Президентом Российской Федерации в послании Федеральному Собранию Российской Федерации 1 марта 2018 года, потребуются до конца 2020 года обеспечить стопроцентную доступность дошкольного образования для детей в возрасте младше трех лет.

Соответственно, основной задачей дальнейшего развития системы дошкольного образования в предстоящем периоде является обеспечение доступности услуг ДОО для детей в возрасте младше трех лет.

Общее образование

Основной задачей общего образования является обеспечение его доступности и качества. Для повышения доступности качественного образования необходимо обеспечение возможности организации всех видов учебной деятельности в одну смену обучения, безопасности и комфортности условий их осуществления.

Обучение в две смены не позволяет качественно реализовать федеральные государственные образовательные стандарты общего образования (далее – ФГОС общего образования), снижая доступность качественного образования, возможность организации внеурочных видов деятельности обучающихся, качественного предоставления услуг дополнительного образования детей.

По состоянию на 20 сентября 2018 года в МАОУ Байкаловская СОШ организациях продолжают обучаться во вторую смену 102 школьника. Динамика увеличения детей школьного возраста в с. Байкалово и прилегающих к нему девяти населенных пунктов, обуславливает необходимость строительства нового здания школы.

В соответствии с санитарно-эпидемиологическими требованиями к условиям и организации обучения в общеобразовательных учреждениях, необходимо продолжить работу по переоснащению учебных кабинетов, школьных библиотек, спортивных залов, помещений для питания, медицинских кабинетов, административных и иных помещений необходимым оборудованием, в том числе для организации образовательной деятельности с детьми-инвалидами и детьми с ограниченными возможностями здоровья.

Дополнительное образование детей

Охват детей в возрасте 5–18 лет программами дополнительного образования в МО Байкаловский МР составляет 73 % процента, что соответствует показателю, установленному в приоритетном региональном проекте «Доступное дополнительное образование для детей в Свердловской области» (утвержден протоколом заседания Совета при Губернаторе Свердловской области по приоритетным стратегическим проектам Свердловской области от 26 июля 2017 года.

В то же время, основными направлениями дополнительного образования детей в МО Байкаловский МР продолжают оставаться художественное творчество и спорт, охватывающие в совокупности 63,6 процента детей от общего числа детей, посещающих учреждения дополнительного образования. Программы же технической направленности, востребованные у населения, пока имеют возможность осваивать лишь 9,6 процента детей.

Основными проблемами развития системы дополнительного образования детей, на решение которых должна быть направлена Стратегия развития системы образования до 2035 года, являются:

- недостаточная оснащённость рабочих мест в образовательных учреждениях, реализующих программы дополнительного образования детей, - недостаточная развитость инфраструктуры для занятий по естественнонаучным и техническим направлениям,
- низкая доступность для детей из населенных пунктов района современных программ дополнительного образования;

Основными задачами дальнейшего развития системы дополнительного образования в предстоящем периоде являются:

- развитие сети организаций дополнительного образования детей;
- увеличение доли обучающихся, осваивающих дополнительные образовательные программы технической и естественно-научной направленности, от общей численности обучающихся;
- увеличение удовлетворения спроса на услуги дополнительного образования детей в возрасте от 5 до 18 лет до 100 процентов к 2035 году.

Воспитательная деятельность

Современная модель образования носит деятельностный характер, направлена на формирование у детей стремления к самостоятельному непрерывному образованию и развитию у них творческих способностей. На этой основе строится система воспитания детей и молодёжи, охватывающая различные уровни образования: общее, включая дошкольное, дополнительное.

Позитивными тенденциями в воспитании детей и молодёжи в системе образования стали:

- повышение роли классного руководства в организации воспитательного процесса;
- наличие воспитательной компоненты в новых стандартах и, как следствие, в основных образовательных программах образовательных организаций, введение внеурочной деятельности.

Вместе с тем, в организации воспитания детей существует ряд неразрешённых проблем:

- слабая активность образовательных организаций в вопросах просветительской работы по повышению психологической компетентности родителей. Как следствие, современных родителей волнуют только проблемы успеваемости (78 процентов), а каждая третья семья признаёт отсутствие взаимопонимания с детьми;
- недостаточная работа в образовательных организациях по вопросам внедрения современных технологий, форм и методов изучения состояния и эффективности воспитательной деятельности, в том числе в учебном процессе;
- недостаточный уровень мотивации педагогов к осуществлению воспитательной деятельности: приоритет в образовательном процессе знаний, умений и навыков над личностным развитием ребёнка; отсутствие оценки результатов воспитательной деятельности на уровне образовательного учреждения и муниципального образования.

Основные направления воспитательной деятельности:

- развитие форм детского и молодёжного самоуправления, детских и молодёжных движений (в том числе волонтерство);
- выявление и распространение лучшего педагогического и общественного опыта по формированию исторической памяти подрастающего поколения, развитию у них социальной ответственности и способности к активным социальным действиям;
- создание активных форм партнёрских связей дети – семья – образовательная организация.
- содействие повышению педагогической культуры родителей, создание условий для их просвещения и консультирования по правовым и психолого-педагогическим вопросам семейного воспитания.

Молодежная политика

На территории Байкаловского муниципального района действуют поисково-патриотические отряды, проводятся районные мероприятия, направленные на

молодёжь. Молодежь активно принимает участие в избирательной комиссии. Имеется опыт создания на территории Байкаловского муниципального района молодежного парламента Байкаловского муниципального района, но в связи с пассивностью в решении задач местного значения данный орган распался. Так же в Совет по развитию малого и среднего предпринимательства требуется привлечение молодых предпринимателей. До 2035 года планируется в области молодежной политики планируется привлечение молодежи для решения вопросов местного значения путем привлечения данной категории граждан в Совет по развитию малого и среднего предпринимательства, приглашением на заседания Думы Байкаловского муниципального района, а так же анкетированием для изучения общественного мнения. Так же планируется пролонгация мероприятий, осуществляемых в данный момент, до 2035 года.

Трудовая деятельность

На территории Байкаловского муниципального района осуществляет деятельность государственное казенное учреждение службы занятости населения Свердловской области «Байкаловский центр занятости» образован для осуществления полномочия Российской Федерации по осуществлению социальных выплат гражданам, признанным в установленном порядке безработными, переданного органам государственной власти субъектов Российской Федерации, а также полномочий свердловской области в области содействия занятости населения.

Центр занятости является объектом социальной сферы и обеспечивает реализацию гарантированного государством права граждан на защиту от безработицы, оказание государственных услуг в сфере занятости населения, трудовой миграции, осуществление функций в сфере социально-трудовых отношений на территории муниципального образования Байкаловский муниципальный район.

Центр занятости населения осуществляет следующие основные виды деятельности:

- 1) Оказание государственных услуг в сфере занятости населения:
 - содействие гражданам в поиске подходящей работы, а работодателям в подборе необходимых работников;
 - информирование о положении на рынке труда в Свердловской области;
 - организация ярмарок вакансий и учебных рабочих мест;
 - организация профессиональной ориентации;
 - психологическая поддержка безработных граждан;
 - профессиональное обучение и дополнительное профессиональное образование безработных граждан, включая обучение в другой местности;
 - организация оплачиваемых общественных работ;
 - организация временного трудоустройства несовершеннолетних граждан в возрасте от 14 до 18 лет в свободное от учебы время, безработных граждан, испытывающих трудности в поиске работы, безработных граждан в возрасте от 18

до 20 лет, имеющих среднее профессиональное образование и ищущих работу впервые;

- социальная адаптация на рынке труда;
- содействие самозанятости безработных граждан;
- содействие безработным гражданам в переезде и безработным гражданам и членам их семей в переселении в другую местность для трудоустройства по направлению службы занятости;
- организация профессионального обучения и дополнительного профессионального образования женщин в период отпуска по уходу за ребенком до достижения им возраста трех лет;
- организация профессионального обучения и дополнительного профессионального образования незанятых граждан, которым в соответствии с законодательством Российской Федерации назначена трудовая пенсия по старости и которые стремятся возобновить трудовую деятельность;
- организация сопровождения при содействии занятости инвалидов;
- организация осуществления социальных выплат гражданам, признанным в установленном порядке безработными;

2) Выполнение работ в сфере занятости населения:

- организация осуществления социальных выплат гражданам, признанным в установленном порядке безработными;
- организация оказания финансовой поддержки безработным гражданам и членам их семей при переселении в другую местность на новое место жительства для трудоустройства по направлению органов службы занятости населения;
- организация оказания финансовой поддержки безработным гражданам при переезде в другую местность для трудоустройства по направлению службы занятости;
- организация оказания финансовой поддержки безработным гражданам, женщинам в период отпуска по уходу за ребенком до достижения им возраста трех лет, при направлении в другую местность для прохождения профессионального обучения или получения дополнительного профессионального образования;
- организация оказания финансовой поддержки незанятым гражданам, которым в соответствии с законодательством Российской Федерации назначена трудовая пенсия по старости и которые стремятся возобновить трудовую деятельность, при направлении в другую местность для прохождения профессионального обучения или получения дополнительного профессионального образования.

3) Оказание государственной услуги в сфере социально-трудовых отношений по уведомительной регистрации коллективных договоров, изменений к трудовым договорам.

Планируется и в дальнейшем оказание всех услуг службы занятости, в том числе популяризация получения государственных услуг посредством Интерактивного портала Службы занятости и сайта Госуслуг.

Центр занятости осуществляет постоянное взаимодействие с органами местного самоуправления, Главой администрации, главами сельских поселений, руководителями организаций и предприятий района. Заключаются договоры о совместной деятельности по организации общественных работ, временному трудоустройству граждан, испытывающих трудности, выпускников, несовершеннолетних граждан.

На постоянной основе рассылаются информационные письма с информацией о возможности участия в различных программах, о требованиях нормативно-правовых актов в сфере труда и занятости.

Проводятся совещания с работодателями, где рассматриваются вопросы, касающиеся трудовых отношений.

На постоянной основе обучаются граждане по различным рабочим профессиям. Обучение проходит как на базе учебных заведений, так и дистанционно. В том числе в классе дистанционного обучения в здании Центра занятости.

Для решения поставленных задач направленных на сферу здравоохранения предполагается взаимодействие Администрации МО Байкаловский муниципальный район и ГБУЗ СО «Байкаловская ЦРБ» в плане предоставления жилья медицинским работникам, прибывающим в район на условиях найма с возможностью последующего выкупа жилья.

Для задач связанных с освещением спортивно-массовых мероприятий, пропаганды здорового образа жизни планируется привлечение редакции местной газеты.

При решении задач направленных на создание единого комплекса мероприятий культуры и спорта для всех групп населения планируется создание единого плана-календаря мероприятий в области культуры и спорта с освещением его так же в местной газете и посредством афиш.

В области образования привлечение Управления образования Байкаловского муниципального района, как в проведении мероприятий для образовательных учреждений, так и определения потребности образовательных учреждений в материальной базе, путем создания стратегического плана развития каждого учреждения образования.

По результатам реализации ожидаются результаты:

№ п/п	Наименование показателя	Ед. изм.	Год	Фактическое значение	Год	Базовый сценарий	Инерционный сценарий
1	Средняя продолжительность жизни	лет	2005	66	2017	70	70
			2010	67,5	2018	70	70
			2012	67,1	2019	70	70
			2013	67,4	2020	71	70
			2014	67,6	2025	71,5	70,5
			2015	66,5	2030	72	71
			2016	68,5	2035	74	72
2	Численность постоянного населения на начало года	человек	2005	18555	2017	15226	15226
			2010	17767	2018	15096	15096
			2012	15923	2019	15130	15120
			2013	15730	2020	15560	15150
			2014	15572	2025	16200	15260

			2015	15351	2030	16800	15300
			2016	15252	2035	17100	15400
3	Численность трудоспособного населения на начало года	человек	2005	11243	2017	7646	7646
			2010	10437	2018	7438	7438
			2012	9424	2019	7520	7470
			2013	8835	2020	7780	7550
			2014	8569	2025	8100	7600
			2015	8241	2030	8890	7660
			2016	7903	2035	8900	7700
4	Число родившихся	человек	2005	190	2017	237	237
			2010	248	2018	230	180
			2012	251	2019	240	210
			2013	275	2020	245	220
			2014	238	2025	260	250
			2015	256	2030	280	260
			2016	236	2035	290	270
5	Число умерших	человек	2005	357	2017	238	238
			2010	256	2018	240	245
			2012	274	2019	235	250
			2013	276	2020	210	255
			2014	239	2025	190	240
			2015	261	2030	180	220
			2016	262	2035	175	230
6	Уровень безработицы	процент	2005	6,76	2017	3,3	3,3
			2010	9,11	2018	2,8	3,3
			2012	5,16	2019	2,7	3,2
			2013	3,9	2020	2,6	3,1
			2014	3,29	2025	2,5	3,1
			2015	3,48	2030	2,3	3,0
			2016	3,3	2035	2,2	2,9
7	Численность участников культурно-досуговых мероприятий	человек	2005	Нет данных	2017	3328	3328
			2010	Нет данных	2018	3340	3330
			2012	Нет данных	2019	3380	3335
			2013	Нет данных	2020	3420	3340
			2014	Нет данных	2025	3450	3350
			2015	2810	2030	3470	3345
			2016	3000	2035	3480	3340
8	Доля представленных (во всех формах) зрителю музейных предметов в общем количестве музейных предметов основного фонда	процент	2005	Нет данных	2017	11,2	11,2
			2010	Нет данных	2018	11,8	11,5
			2012	Нет данных	2019	12,5	12,0
			2013	Нет данных	2020	30,5	12,5
			2014	Нет данных	2025	32,5	13,0
			2015	9,6	2030	42,5	15,5
			2016	9,8	2035	42,5	17,0
9	Количество посещений объекта культурного наследия (краеведческий музей)	Ед.	2005	Нет данных	2017	9 200	9 200
			2010	Нет данных	2018	9 250	8 800
			2012	Нет данных	2019	9 350	8 850
			2013	Нет данных	2020	10 100	8 900
			2014	Нет данных	2025	10 600	9 150
			2015	10 620	2030	10 800	9 300
			2016	7 677	2035	11 000	9 400
10	Спортивные сооружения	Ед.	2005	Нет данных	2017	79	79
			2010	62	2018	79	79
			2012	73	2019	80	79
			2013	76	2020	82	79
			2014	76	2025	83	79
			2015	77	2030	84	79

			2016	79	2035	85	80
11	Число мест в организациях, осуществляющих образовательную деятельность по программам дошкольного образования	Ед.	2005	630	2017	836	836
			2010	618	2018	850	850
			2012	677	2019	860	855
			2013	837	2020	867	857
			2014	874	2025	875	860
			2015	876	2030	1010	865
			2016	874	2035	1020	870

В качественном плане ожидаемыми результатами являются:

- повышение качества образования и здравоохранения;
- проведение культурно-досуговых мероприятий на высоком уровне;
- активная гражданская позиция в обществе;
- реализованный творческий потенциал населения;
- общая удовлетворенность граждан в саморазвитии.

Так же ожидаются изменения в качестве обслуживания населения в области здравоохранения и образования за счет развития высокотехнологичной материальной базы учреждений. Обслуживание населения в более комфортных условиях. Проведение на более качественном уровне спортивно-массовых и культурно-досуговых мероприятий. Так же в результате реализации планов направления ожидается разнообразие культурной жизни населения, повышение активности населения в культурно-досуговой жизни, приобщение к активному отдыху, коммуникабельности населения, его активность в решении вопросов местного значения. Данная программа призвана удовлетворить население в плане культурно-досуговой жизни и реализации талантов каждого человека, при этом обратив их в блага, доступные населению.

В рамках данной программы планируется реализация следующих проектов, помимо реализованных на данный момент:

1. Строительство школы в с.Байкалово на 550 мест в 2020-2021 гг., в рамках ликвидации второй смены обучения;
2. Строительство Домов Культуры в д. Нижняя Иленка и д. Шадринка в 2022-2024 гг., капитальные ремонты Домов Культуры, здания музея.
3. Строительство нового крытого ледового катка в с. Байкалово в 2019-2020 гг.;
4. Строительство лыжеролерной трассы протяженностью 2 километра в 2021 – 2022 годах;
5. Строительство детских площадок на территории Байкаловского района;
6. Строительство физкультурно-оздоровительного комплекса;
7. Строительство детского сада в с. Байкалово на 135 мест до 2030 г.

Так же имеются все природные условия для создания санаторно-курортного учреждения на территории Байкаловского муниципального района в пойме реки Ница.

3.3. Направление «Развитие экономического потенциала»

Главная цель направления – создание условий развития экономики территории, реализации экономического потенциала и повышения финансовой самостоятельности;

Подцель 1. – Учет потенциала территории для определения точек роста;

Подцель 2. – Задействование экономических резервов для развития территории;

Подцель 3. – Анализ доходов консолидированного бюджета Байкаловского муниципального района, для выявления потенциала их повышения;

Подцель 4. – Поддержка малого и среднего предпринимательства;

Подцель 5. – субсидирование местного предпринимательства на качественное и количественное расширение бизнеса;

Подцель 6. – развитие информационной среды для предпринимателей;

Подцель 7. – развитие механизма взаимодействия власти и бизнеса.

Задачи, стоящие в данном направлении развития:

1. Развитие информационно-консультационных услуг для предпринимателей Байкаловского муниципального района;

2. Изыскание возможности дополнительного эффективного субсидирования деятельности местных предпринимателей;

3. Создание благоприятных условий для сбыта производимой на территории Байкаловского муниципального района продукции;

4. Развитие обрабатывающих и перерабатывающих производств сельскохозяйственной продукции;

5. Выявление экономических резервов для определения точек развития территории;

6. Развитие института инвестиционного уполномоченного;

7. Создание маркетингового плана территории, для привлечения инвесторов;

8. Анализ доходов местных бюджетов, для выявления резервов получения доходов;

9. Развитие механизма взаимодействия между властью и бизнесом.

Реализация данного стратегического направления предполагает развитую на территории муниципального образования систему поддержки малого и среднего предпринимательства; механизм обсуждения с бизнесом вопросов местного значения; максимальная реализация всех экономических возможностей района.

Для реализации данного направления требуются привлечение как бизнеса и власти, так и образования и СМИ. Требуется дальнейшая реализация субсидирования бизнеса, как реализуемого, так и перспективного. Составление дорожных карт по развитию привлекательности территории, и реализация мероприятий, направленных на реализацию данных вопросов. Развитие института инвестиционного уполномоченного, с максимально возможными полномочиями в органах местного самоуправления и в сфере бизнеса. Разработка мероприятий для определения точек роста территории и резервов, их детального плана задействования на территории. Создание площадок на территории муниципального района, где будут встречаться интересы инвестора и интересы разработчиков бизнес-планов. Так же требуется развитие информационного поля

для предпринимателей. Развитие института трудоустройства населения на территории Байкаловского муниципального района.

В качественном плане ожидается к 2035 году иметь сформированный механизм реализации бизнес-проектов, институт инвестиционного уполномоченного, который способен эффективно и быстро решать вопросы бизнеса. Реализованный план инвестиционного развития; план по повышению инвестиционной привлекательности; плана задействования экономических резервов, для экономического роста.

Для реализации данного направления разработана аналогичная стратегическая программа «Развитие экономического потенциала».

Стратегическая программа «Развитие экономического потенциала»

Основная идея программы – выявление экономического потенциала Байкаловского муниципального района, и реализация его в большей части малым и средним предпринимательством, с целью создания фундамента для развития Байкаловского муниципального района, как крупного продуктового товаропроизводителя из натурального сельскохозяйственного сырья на территории Свердловской области.

Реализация программы предполагает развитие направления «Развитие экономического потенциала» Стратегии. Основным направлением территории является сельское хозяйство. Основным потенциалом - наличие неиспользуемых сельскохозяйственных угодий, а так же отсутствие производств, позволяющих обрабатывать и перерабатывать сельскохозяйственную продукцию, кроме филиала Ирбитского молочного завода, который в свою очередь перерабатывает только молоко. Для реализации данных потенциалов, нужна разработка целевых субсидий.

Цель программы – систематический анализ экономики территории, для поиска и реализации экономического потенциала территории и всех возможных отраслей экономики на территории, в целях повышения финансовой самостоятельности территории и финансового благополучия населения на территории для дальнейшего развития и повышения качества жизни;

Основными задачами для достижения указанной цели являются:

- 1) систематический анализ экономики территории для выявления экономического потенциала территории, для определения векторов развития;
- 2) содействие снижению расходов субъектов малого и среднего предпринимательства, связанных с прохождением административных процедур;
- 3) стимулирование спроса на продукцию малых и средних предприятий, содействие расширению рынков сбыта продукции малых и средних предприятий;
- 4) помощь сельхозтоваропроизводителям для увеличения объемов выпускаемой продукции, за счет вовлечения в оборот неиспользуемых земель и разграничения собственности на землю;
- 5) повышение уровня обеспечения субъектов малого и среднего предпринимательства информацией, необходимой для их развития;

- 6) развитие инструментов поддержки субъектов малого и среднего предпринимательства, в рамках повышения конкурентоспособности местных товаропроизводителей;
- 7) создание благоприятных для ведения бизнеса условий в сфере налогообложения;
- 8) развитие институтов взаимодействия власть-бизнес;
- 9) повышение инвестиционной привлекательности территории;
- 10) содействию созданию конкурентной среды на территории.

Замедление экономического роста в сельском хозяйстве в 90-х и 00-х годах, отсутствие условий для альтернативной занятости на селе, исторически сложившийся низкий уровень развития социальной и инженерной инфраструктуры, обусловили обострение социальных проблем села.

Ведущей отраслью в Байкаловском районе является производство сельскохозяйственной продукции. Традиционно крупные коллективные хозяйства являются социально-значимыми предприятиями, которые поддерживают социальную и инженерную инфраструктуру села. Учитывая это, создание условий для устойчивого развития сельских территорий, ускорения темпов роста объемов сельскохозяйственного производства на основе повышения его конкурентоспособности, становится приоритетным направлением аграрной экономической политики, как государства, так и региона. В районе реализуются активные меры государственной поддержки сельского хозяйства и стимулирования инвестиционной деятельности в отрасли.

Вместе с тем в отрасли сохраняется ряд проблем:

- недостаточные темпы технологической модернизации аграрного производства;
- ограниченный доступ сельскохозяйственных товаропроизводителей к рынкам сбыта в условиях возрастающей монополизации торговых сетей;
- недостаточный уровень развития страхования рисков в сельском хозяйстве;
- низкий уровень инновационной активности сельхозтоваропроизводителей;
- недостаточные темпы социального развития сельских территорий.

Целью политики развития сельского хозяйства Байкаловского района является повышение конкурентоспособности аграрного комплекса района и устойчивое развитие сельских территорий на основе роста эффективности производства сельскохозяйственной продукции.

Для решения проблемы поддержки малого и среднего предпринимательства необходимо всестороннее взаимодействие органов власти и бизнеса.

Малое и среднее предпринимательство заняло прочное место в экономике муниципального образования Байкаловский муниципальный район и охватывает все отрасли: торговлю, сельское хозяйство, сферу услуг и другие направления.

Предпринимательство

Малый бизнес играет важную роль в решении экономических и социальных задач муниципального образования, так как способствует созданию новых

рабочих мест, насыщению потребительского рынка товарами и услугами, формированию конкурентной среды, обеспечивает экономическую самостоятельность населения района, стабильность налоговых поступлений. Развитие предпринимательства является одной из приоритетных задач социально-экономического развития Байкаловского района.

Наименование показателей	2010	2011	2012	2013	2014	2015	2016	2017
Количество субъектов малого и среднего предпринимательства, единиц	321	333	346	338	344	381	405	408
Количество индивидуальных предпринимателей, единиц	243	252	263	261	270	293	316	319
Количество малых предприятий, единиц	78	81	83	77	74	68	69	69
Численность занятых в малом бизнесе (тыс. чел.)	1567	1603	1626	1217	1240	1326	1344	1274
Объем оборота, млн.руб.	500,0	679,2	736,0	860,3	828,0	860,8	931,3	934,6

Число субъектов малого и среднего предпринимательства в расчете на 10 тыс. человек населения	268
Доля среднесписочной численности работников (без внешних совместителей) малых и средних предприятий в среднесписочной численности работников (без внешних совместителей) всех предприятий и организаций	36,93

В МО Байкаловский муниципальный район принята и действует подпрограмма «Поддержка и развитие малого и среднего предпринимательства в МО Байкаловский муниципальный район» до 2024 года муниципальной программы «Социально-экономическое развитие МО Байкаловский муниципальный район» до 2024 года, утвержденной Постановлением администрации муниципального образования Байкаловский муниципальный район от 06 октября 2014 года №581, направленной на развитие субъектов малого и среднего предпринимательства.

В рамках данной подпрограммы субъектам малого и среднего предпринимательства МО Байкаловский муниципальный район оказываются следующие виды поддержки: информационная, консультационная, имущественная, финансовая, а также мероприятия, направленные на пропаганду и популяризацию предпринимательской деятельности.

По итогам 2017 года оказаны следующие виды финансовой поддержки субъектам малого и среднего предпринимательства:

1. Предоставление субсидий субъектам малого и среднего предпринимательства на возмещение части затрат по участию в выставочно-ярмарочных мероприятиях. Предоставлена одна субсидия субъектам малого и среднего предпринимательства. Общая сумма 25,0 тыс. руб.
2. Предоставление субсидии субъектам малого и среднего предпринимательства на возмещение затрат, связанных с приобретением оборудования и иных затрат в целях создания и (или) развития и (или)

модернизации производства товаров. Предоставлено две субсидии субъектам малого и среднего предпринимательства. Общая сумма 500,0 тыс. руб.

3. Предоставление субсидий по затратам субъектов малого и среднего предпринимательства на технологическое присоединение к объектам электросетевого хозяйства. Предоставлена одна субсидия субъектам малого и среднего предпринимательства. Общая сумма 416,68 тыс. руб.

Консультационная поддержка: в 2004 году в селе Байкалово был создан Информационно-консультационный центр по поддержке и развитию малого и среднего предпринимательства в Байкаловском районе.

Информационно-консультационный центр (далее – ИКЦ) эффективно работает уже 13 год, предпринимателям Байкаловского района постоянно оказываются десятки разного рода информационные, консультационные, бухгалтерские и иные виды услуг.

За 12 месяцев 2017 года центром оказано 659 консультационных услуги, в том числе оказано консультационных услуг субъектам малого и среднего предпринимательства - 300. Выдано займов – 20, на общую сумму – 1280000 (один миллион двести восемьдесят тысяч) рублей 00 копеек. Так же в рамках соглашения между Информационно-консультационным центром в с. Байкалово второй год подряд проводится молодежный проект «Школа бизнеса». В данном мероприятии приняли участие 17 школьников и студентов.

Администрацией МО Байкаловский муниципальный район ведется Реестр субъектов малого и среднего предпринимательства – получателей поддержки муниципального образования Байкаловский муниципальный район.

Малый и средний бизнес требует развития во многих сферах деятельности: торговле, создания и организации производств, оказание услуг социальной направленности.

В МО Байкаловский муниципальный район существует ряд причин и факторов, сдерживающих развитие малого и среднего предпринимательства:

1. Недостаточные навыки ведения бизнеса, опыта управления у предпринимателей.
2. Недостаточное количество деловой информации по вопросам ведения предпринимательской деятельности, низкий уровень юридических, экономических знаний предпринимателей, необходимых для более эффективного развития бизнеса.
3. Недостаточность у начинающих предпринимателей необходимых материальных и финансовых ресурсов для организации и развития собственного дела.
4. Сложность и высокая стоимость процедуры начала предпринимательской деятельности, таких как регистрация, лицензирование и т.д.
5. Сложность получения кредитов на развитие бизнеса.

6. Дефицит недорогих помещений для осуществления предпринимательской деятельности.

Целью МО Байкаловский муниципальный район является устойчивое развитие малого и среднего предпринимательства в приоритетных сферах, способствующих занятости и самозанятости населения.

Задачи:

1. Развитие системы финансовой поддержки субъектов малого и среднего предпринимательства и организаций, образующих инфраструктуру поддержки субъектов малого и среднего предпринимательства.
2. Развитие системы подготовки, переподготовки и повышения квалификации кадров для субъектов малого и среднего предпринимательства.
3. Совершенствование системы получения субъектами малого и среднего предпринимательства методической, консультационной и информационной поддержки по вопросам ведения бизнеса с использованием информационно-коммуникационных технологий.
4. Привлечение широких кругов предпринимателей к решению вопросов социально-экономического развития МО Байкаловский муниципальный район.
5. Укрепление социального статуса, повышение имиджа предпринимательства.
6. Содействие в обеспечении конкурентоспособности субъектов малого и среднего предпринимательства.

Мероприятия:

1. Развитие существующей на территории МО Байкаловский муниципальный район инфраструктуры поддержки малого и среднего предпринимательства (муниципальный фонд поддержки малого и среднего предпринимательства и институт «инвестиционного уполномоченного»).
2. Продолжение мероприятий по субсидированию на развитие малых форм хозяйствования и индивидуальных предпринимателей.
3. Проведение обучающих семинаров, круглых столов для субъектов малого и среднего предпринимательства.
4. Имущественная поддержка субъектов малого и среднего предпринимательства в рамках Федерального закона от 24.07.2007 г. № 209-ФЗ «О развитии малого и среднего предпринимательства в Российской Федерации» в виде сформированного и утвержденного перечня муниципального имущества, свободного от прав третьих лиц.
5. Участие в отборе для привлечения субсидии из областного бюджета в местный бюджет на софинансирование муниципальной программы, направленной на развитие малого и среднего предпринимательства;

6. Развитие информационной среды для предпринимателей и вовлечение предпринимателей в решение вопросов местного значения.

Развитие торговли и услуг.

Торговля – одна из ведущих отраслей экономики МО Байкаловский муниципальный район. В последние годы происходят качественные изменения структуры розничной торговли, повышается роль организованного рынка. Розничная торговля остается одной из самых привлекательных отраслей на территории МО Байкаловский муниципальный район.

Анализ текущего состояния развития инфраструктуры розничной торговли за период 2010-2017 гг.

№ п/п	Наименование показателей	Ед. изм.	2010 год	2011 год	2012 год	2013 год	2014 год	2015 год	2016 год	2017 год
1	Оборот розничной торговли	млн. руб.	621,8	679,2	736,0	770,2	616,3	860,8	869,1	872,1
2	Оборот розничной торговли на душу населения	тыс. руб.	34,9	38,7	45,2	49,28	39,58	56,0	57,0	57,1
3	Торговая площадь,	кв.м	7788,1	8053,8	8545,3	8745,48	8949,08	9620,0	9448,1	9335,45
4	Обеспеченность торговыми площадями на 1000 жителей	кв.м	438,3	459,4	525,4	556,0	574,7	630,7	620,0	618,00

За период 2010-2017 гг. наблюдается устойчивый рост оборота предприятий розничной торговли, в 2017 году оборот розничной торговли составил 872,1млн. руб. на 100,3 % к уровню 2016 года. Оборот розничной торговли на душу населения составляет 57,1 тыс. рублей в год.

Показатель торговой площади объектов розничной торговли в 2017 году увеличился на 1547,35 кв.м. или на 119,8 % и достиг значения – 9335,45 кв.м. к уровню 2010 года. Однако в 2017 году данный показатель снизился на 112,65 кв.м. в связи с закрытием нескольких объектов розничной торговли. Обеспеченность торговыми площадями за анализируемый период снизилась по сравнению с 2016 годом с 620, кв.м. до 613,00 кв.м. на 1000 жителей.

Согласно проектным расчетам Министерства Агропромышленного комплекса и продовольствия Свердловской области минимальная обеспеченность торговыми площадями муниципального образования Байкаловский муниципальный район на 2017 год должна составлять 335,7 кв.м. на 1000 жителей. Фактически обеспеченность торговыми площадями на территории

Муниципального образования Байкаловский муниципальный район в 2017 году составила 613,00 кв.м. на 1000 жителей, что значительно выше обеспеченности торговыми площадями согласно проектным расчетам на 182,6 % или на 277,3 кв.м.

Устойчивую работу потребительского рынка муниципального образования Байкаловский муниципальный район по состоянию на 01.01.2018 года обеспечивает 173 объекта розничной торговли, в том числе стационарных - 165 единиц. Из них 35 – продовольственных, 68 непродовольственных и смешанных - 61 объект.

В муниципальном образовании Байкаловский муниципальный район 67 сельских населенных пунктов, по состоянию на 01.01.2017 г. в с.Байкалово расположено 86 объектов розничной торговли, общей площадью 4778,05 кв.м., в 39 сельских населенных пунктах района расположено 79 объектов торговли, общей площадью 4284,4 кв.м., в 28 населенных пунктах района шаговая доступность до ближайших магазинов составляет от 0,5 до 1,5 км.

Торговых центров в муниципальном образовании Байкаловский муниципальный район нет. Широким спросом у населения пользуются торговые сети «Монетка», «Магнит», «Красное-Белое», «Пятерочка».

Так же на территории сохранилась потребкооперация, которая выполняет свою главную задачу - улучшение обеспечения населения товарами и услугами на селе. В 2017 году она представлена 53 объектами торговли.

Торговая сеть формируется с использованием различных форм обслуживания. По методу самообслуживания работают 33 магазина, торговые площади которых составляют 3880,03 кв.м. Безналичные расчеты с населением по пластиковым картам осуществляют 69% торговых объектов (120 единиц). Количество оснащенных объектов элементами доступности для малоподвижных категорий населения в районе составляет 80% (139 единиц).

В настоящее время отмечаются позитивные изменения в развитии и размещении розничной торговой сети на территории Байкаловского муниципального района: открываются новые магазины, в том числе, специализированные продовольственные и непродовольственные магазины, внедряются новые технологии обслуживания. Следовательно, повышается культура обслуживания, более полно удовлетворяются потребности населения в тех или иных товарах, увеличивается обеспеченность населения торговыми площадями.

Общественное питание.

Оборот организаций общественного питания за 2017 год составил 30,4 млн. рублей, темп роста к соответствующему периоду предыдущего года составил 94,4%. Снижение оборота произошло по причине закрытия объектов общественного питания (д.Пелевина, с.Баженовское).

На территории МО Байкаловский муниципальный район по состоянию на 01.01.2018 года работает 30 объектов общественного питания с количеством посадочных мест 1224. Сеть общественного питания сформирована в основном

из стационарных объектов открытой сети и объектов общественного питания закрытой сети (школьные, студенческие столовые и сезонные сельскохозяйственные предприятия). В структуре общедоступной сети около 75 % составляют кафе и закусочные, 25%-другие типы предприятий (отделы, кулинарии и буфеты). На одного жителя МО Байкаловский муниципальный район оказано услуг питания на сумму 2013 рублей за год.

Сфера услуг в МО Байкаловский муниципальный район по состоянию на 01.01.2018 года оценивается деятельностью 74 объектов, которые оказывают населению услуги по направлениям: парикмахерские, ремонт обуви, пошив и ремонт одежды, пошив штор, фотоуслуги, услуги бань, ритуальные услуги, изготовление и ремонт мебели, ремонт и строительство жилья, ремонт и обслуживание транспортных средств, мойка машин и прочие услуги.

Существуют проблемы оказания некоторых видов бытовых услуг, их качества и комфорта предоставления:

- услуги химчисток;
- услуги по ремонту теле- и радиоаппаратуры, бытовых приборов и техники, часов и обуви;

В настоящее время качество предоставляемых услуг является для клиентов одним из наиболее важных фактором привлекательности и потребительского выбора.

Подцелью реализации программы является наполнение потребительского рынка качественными потребительскими товарами, формирование развитой системы товародвижения, создающей благоприятные условия для местных производителей потребительских товаров и услуг.

Планируется развитие сферы общественного питания путем строительства новых объектов и внедрения новых форм обслуживания (выездное обслуживание, организация корпоративных праздников, проведения детских мероприятий).

Задачи:

В сфере розничной торговли:

1. Совершенствование торгового обслуживания населения;
2. Повышение эффективности системы защиты прав потребителей;

В сфере бытовых услуги общественного питания - Расширение спектра бытовых услуг и общественного питания.

Программные мероприятия:

1. Организация выставки товаров местных товаропроизводителей;
2. Проведение обучающих семинаров для сферы торговли и общественного питания;
3. Участия в конкурсах профессионального мастерства по условиям, соответствующим современным мировым стандартам.

Ожидаемые результаты:

1. Оборот организаций розничной торговли увеличится от 872,1 млн. рублей в 2017 году до 1064,8 млн. рублей в 2035 году.
2. Оборот общественного питания увеличится с 30,4 млн. рублей в 2017 году до 35 млн. рублей к 2035 году.
3. Обеспеченность населения МО Байкаловский муниципальный район площадью стационарных торговых объектов увеличится с 618 кв.м. до 700 кв.м. в 2035 году;
4. Повышение степени удовлетворения потребностей населения, изменение структуры и технологии сервисной работы.

По результатам реализации ожидаются выполнение следующих показателей:

№ п/п	Наименование показателя	Ед. изм.	Год	Фактическое значение	Год	Базовый сценарий	Инерционный сценарий
1	Оборот организаций по виду экономической деятельности «Обрабатывающие производства»	процент к предыд. году	2005	-	2017	104,6	104,6
			2010	88,7	2018	173,4	160
			2012	130,9	2019	160,6	130
			2013	249,7	2020	120	110
			2014	136,5	2025	130	115
			2015	112,5	2030	135	117
			2016	124,7	2035	140	120
2	Оборот организаций по виду экономической деятельности «Обеспечение электрической энергией, газом и паром»	Млн. руб.	2005	11,3	2017	89,9	89,9
			2010	39,4	2018	97	94
			2012	69,6	2019	98	96
			2013	70,2	2020	100	98
			2014	71,9	2025	108	105
			2015	81,2	2030	112	108
			2016	91,7	2035	114	110
3	Оборот организаций по виду экономической деятельности «Сельское, лесное хозяйство»	Млн. руб.	2005	224,8	2017	961,9	961,9
			2010	459,7	2018	1031	1055
			2012	747,0	2019	1145	1079
			2013	810,5	2020	1202	1110
			2014	1010,6	2025	1234	1145
			2015	1211,6	2030	1293	1190
			2016	1259,0	2035	1336	1238
4	Оборот организаций по виду экономической деятельности «Строительство»	Млн. руб.	2005	123,8	2017	977,6	977,6
			2010	320,5	2018	1023,5	986,4
			2012	494,8	2019	1138,5	1006,1
			2013	687,5	2020	1242,8	1016,2
			2014	552,7	2025	1298,3	1056,6
			2015	511,3	2030	1350,0	1120,0
			2016	820,3	2035	1404,0	1187,0
5	Оборот розничной торговли	Млн. руб.	2005	275,1	2017	872,1	872,1
			2010	621,7	2018	880,8	874,7
			2012	736,7	2019	885,2	878,2
			2013	770,2	2020	894,1	882,6
			2014	828,1	2025	947,8	935,5
			2015	850,2	2030	1004,6	991,7
			2016	869,1	2035	1064,8	1021,5
6	Среднемесячная начисленная заработная плата работников (по	рублей	2005	3668	2017	25280,9	25280,9
			2010	12563,8	2018	26798	26038
			2012	17419	2019	28405	27340
			2013	20077	2020	30109	28706

	полному кругу)		2014	21960,9	2025	33120	30428
			2015	22253,2	2030	36432	32254
			2016	23711,1	2035	40075	34512
7	Объем инвестиций в основной капитал	Млн. руб.	2005	91,7	2017	540,6	540,6
			2010	217,1	2018	911,1	648,7
			2012	301,5	2019	604,8	551,4
			2013	493,7	2020	592,7	447,7
			2014	347,4	2025	616,3	453,7
			2015	386,5	2030	641,1	462
			2016	444,2	2035	673,1	476,6
8	Доля среднесписочной численности работников, занятых на малых, включая микропредприятия, средних предприятиях и у индивидуальных предпринимателей, в общей численности занятого населения	процент	2005	11,5	2017	26,9	26,9
			2010	29,3	2018	27,2	27
			2012	31,3	2019	27,7	27,5
			2013	24,7	2020	28,2	28
			2014	25,8	2025	28,7	28,5
			2015	28,1	2030	28,9	28,7
			2016	28,0	2035	29,3	29
9	Количество субъектов малого и среднего предпринимательства (включая индивидуальных предпринимателей) в расчете на 10 тыс. человек населения	Ед.	2005	56,6	2017	268,0	268,0
			2010	180,6	2018	270,9	268,9
			2012	217,3	2019	274,3	274,1
			2013	214,9	2020	267,4	269,3
			2014	220,9	2025	256,8	268,5
			2015	248,2	2030	250,7	268,8
			2016	265,5	2035	245,0	269,0
10	Оборот продукции субъектов малого и среднего предпринимательства (включая ИП)	Млн. рублей	2005	244,0	2017	934,1	934,1
			2010	660,0	2018	937,0	936,0
			2012	819,0	2019	939,7	937,8
			2013	714,9	2020	942,5	940,6
			2014	828,1	2025	961,0	960,0
			2015	870,0	2030	990,0	978,6
			2016	931,3	2035	1010,0	998,2
11	Собственные налоговые и неналоговые доходы бюджета	Млн. рублей	2005	29,8	2017	224,7	224,7
			2010	42,1	2018	238,4	220
			2012	125,9	2019	265,5	232,4
			2013	151,7	2020	273,9	244,7
			2014	193,0	2025	282,3	258,0
			2015	196,0	2030	316,2	271,0
			2016	225,7	2035	338,3	289,0
12	Производство молока	тыс. тонн	2005	13,5	2017	29,9	29,9
			2010	22,4	2018	33,4	33,0
			2012	25,3	2019	34,5	33,1
			2013	27,99	2020	35,1	33,1
			2014	29,7	2025	37,5	33,4
			2015	32,3	2030	40,0	33,5
			2016	27,5	2035	42,0	33,8
13	Производство зерна	тыс. тонн	2005	34,7	2017	45,03	45,03
			2010	39,75	2018	36,77	43,3
			2012	38,65	2019	44,36	44,0
			2013	45,69	2020	46,19	45,0
			2014	46,93	2025	50,0	47,8
			2015	49,11	2030	53,0	48,7
			2016	49,18	2035	55,0	48,7
14	Производство мяса	тыс. тонн	2005	1,27	2017	1,13	1,13
			2010	0,1	2018	1,23	1,23

			2012	1,06	2019	1,24	1,21
			2013	0,97	2020	1,3	1,22
			2014	0,93	2025	1,4	1,22
			2015	0,98	2030	1,45	1,27
			2016	1,14	2035	1,5	1,3
15	Посевные площади сельскохозяйственных культур	гектар	2005	Нет данных	2017	47473,1	47 473,1
			2010	Нет данных	2018	47 850	47 500
			2012	Нет данных	2019	48 240	47 600
			2013	44884.8	2020	48 620	47 800
			2014	47116.9	2025	50 550	48 550
			2015	46519.6	2030	52 500	48 800
			2016	47473.1	2035	54 400	49 200

В качественном плане:

1) увеличение средней заработной платы работников организаций до 40,00 тыс. рублей в месяц;

2) сохранить инвестиции в основной капитал на уровне 2017 года до 2035 года;

3) увеличение доли среднесписочной численности работников (без внешних совместителей), занятых на малых и средних предприятиях, включая микропредприятия, в среднесписочной численности работников (без внешних совместителей) всех предприятий и организаций до 29,3 % в 2035 году;

4) увеличение отгруженных товаров собственного производства, выполненных работ и услуг собственными силами до 3 000 тыс. рублей;

5) сохранение темпов роста продукции сельского хозяйства до 2035 года, за счет увеличения вводимых в оборот земель, и открытия перерабатывающих сельхозпродукцию производств.

На территории продолжится работа по развитию существующих производств за счет субсидирования затрат на техническое перевооружение и создания условий для технологического присоединения к энергоресурсным мощностям.

В целях данного направления планируется реализация усовершенствования механизма вовлечения в сельскохозяйственный оборот земель, собственность на которые не разграничена, за счет создания реестра таких земель и разработка механизма передачи их в аренду местным сельхозтоваропроизводителям.

Так же планируется строительство комплекса ООО «Победа» на 1 200 голов, и СПК «Мир» реконструкция комплекса на 600 голов. ООО «Восток» планирует запустить производство рапсового масла. Глава КФХ Губин планирует открытие животноводческого комплекса на 200 голов.

На территории Байкаловского муниципального района строится филиал АО «Ирбитский молочный завод» по производству сухого молока, открытие которого поможет повысить показатели переработки молока. Так на территории уже успешно действует цех по производству сгущённого молока.

Требуется анализ возможности переработки сельхозпродукции на территории Байкаловского муниципального района, так как Байкаловский муниципальный район, в плане переработки продукции сельского хозяйства имеет выгодное географическое положение, так как находится практически в центре сельскохозяйственных районов Восточного управленческого округа.

На территории Байкаловского муниципального района развита кормовая база, местные предприятия, без учета крестьянско-фермерских хозяйств, в 2017 году сбыли 23 468 тонн зерна на сторону для переработки на комбикорма. Открытие комбикормового завода на территории Байкаловского муниципального района, могло бы решить проблему снабжения на территории как Байкаловского муниципального района, так и на близлежащих территориях, животноводческих комплексов комбикормовой продукцией.

Необходимо учитывать кормовые потребности в соседних муниципальных образованиях для животноводческих комплексов с целью возможного сбыта продукции произведенной на территории Байкаловского муниципального района.

Так же на территории возможно развитие птицеводства и альтернативного животноводства (овец, коз, кроликов и т.д.), что подтверждается как исторически, так и наличием в самозанятых хозяйствах данных видов животноводства. Для этого на территории имеются пастбища, кормовая база, квалифицированные, опытные кадры (ветеринары, зоотехники и т.д.).

На базе бывшего свинокомплекса «Автомат» имеется возможность переработки мясной продукции. На данный момент действует на данном направлении ООО «Агросервис ЕКБ», которому принадлежит сеть магазинов в городе Екатеринбурге «Мясной № 5». Но тем не менее производственные мощности и территория бывшего свинокомплекса используется в малой своей части, то есть резерв для развития данного направления существует.

Севернее с. Байкалово планируется постройка мусороперерабатывающего завода, что позволит создать новые рабочие места и решит проблему района связанную с переработкой ТКО.

3.4. Направление «Развитие инженерной инфраструктуры и жилищно-коммунального хозяйства»

Главная цель направления – развитие инфраструктуры для благоприятного проживания граждан и развития экономики территории.

Подцель 1. - Развитие системы газоснабжения населения;

Подцель 2. - Развитие системы водоснабжения населения;

Подцель 3. – Повышение энергоэффективности на территории Байкаловского муниципального района;

Задачи данного направления:

1. Газификация населенных пунктов;

2. Устройство и модернизация централизованного водоснабжения;

3. Анализ энергоэффективности на территории Байкаловского муниципального района, поиск решений по экономии электроэнергии.

Реализация мероприятий в данном направлении должна обеспечить доступность для граждан благ в коммунальной сфере, для решения вопросов связанных с жизнью населения на селе. А так же сократить расходы на коммунальное хозяйство на территории муниципального образования.

Результатом реализации является наличие в каждом населенном пункте численностью свыше 100 человек системы газоснабжения, модернизация существующих систем централизованного водоснабжения, доступного для населения. Так же предполагается частичная модернизация имеющихся систем энергоснабжения, для повышения их энергоэффективности и расширения возможностей энергоснабжения при увеличении потребления.

Основными тенденциями являются: модернизация системы энергоснабжения; строительство газопроводов; систем централизованного водоснабжения.

Решение задач в данном направлении предполагает разработку проектно-сметной документации по газопроводам, сметной документации по модернизации централизованного водоснабжения, а так же анализ энергоэффективности, для поиска резервов энергопотребления.

В качественном плане требуется выполнение таких мероприятий как обустройство нецентрализованных источников питьевой воды для населения в тех населенных пунктах, где отсутствует возможность реализации центрального водоснабжения. Так же требуется провести анализ энергоэффективности и изыскание возможности увеличения потребителей, за счет существующих мощностей энергопотребления. Реализация мероприятий в данном направлении предполагается в рамках стратегической программы «Комфортная среда»

3.5. Направление «Развитие транспортной инфраструктуры»

Главная цель направления – развитие инфраструктуры Байкаловского муниципального района для повышения мобильности населения, доступности территорий, экономически эффективной логистики.

Подцель 1. Повышение внутрирайонной, региональной, межрегиональной мобильности граждан;

Подцель 2. Повышение доступности отдельных населенных пунктов, а так же отдельных улиц в населенных пунктах;

Подцель 2. Поддержание в надлежащем виде основных трасс, по которым проходят грузоперевозки.

Задачи:

- поддержание в надлежащем состоянии для грузоперевозок дорог местного значения;

- щебенирование не асфальтированных улиц населенных пунктов, в дальнейшем их асфальтирование;

- строительство дорог к населенным пунктам, которые не имеют доступа к асфальтированным дорогам;

- развитие внутрирайонного, регионального и межрегионального автобусного сообщения;

- строительство вертолетной площадки;

Для реализации данной программы требуется создание реестров дорог реестр населенных пунктов, не имеющих асфальтированного подъезда, а так же реестр улиц, не имеющих твердого покрытия.

В качественном плане ожидается обновление автобусного парка района; создание внутреннего автобусного сообщения в с. Байкалово; повышение доступности гражданами здравоохранения, мероприятий проводимых на территории Байкаловского муниципального района. Наличие твердой вертолетной площадки для случаев экстренной помощи. Реализация мероприятий в данном направлении предполагается в рамках стратегической программы «Комфортная среда»

3.6. Направление «Экология»

Главная цель – Сохранение и восстановление природной среды, обеспечивающей экологическую безопасность населения района.

Подцель 1. Улучшение экологической ситуации в районе, путём совершенствования системы обращения с твердыми коммунальными отходами (ТКО) и жидкими бытовыми отходами (ЖБО).

Подцель 2. Снижение факторов негативного воздействия на окружающую среду и здоровье населения, путём уменьшения выбросов в атмосферу загрязняющих веществ стационарными источниками.

Подцель 3. Повышение экологической культуры населения.

Задачи:

1. Создание мест (площадок) накопления твёрдых коммунальных отходов на территории Байкаловского муниципального района;
2. Внедрение системы раздельного накопления ТКО;
3. Создание механизма по обращению с ЖБО;
5. Сокращение выбросов в атмосферу загрязняющих веществ стационарными источниками.

Ожидаемыми результатами реализации данного направления является:

- совершенствование системы обращения с ТКО, путём создания мест накопления ТКО, и строительства мусороперерабатывающего завода.
- совершенствование системы обращения с ЖБО, путём создания очистных сооружений;
- ликвидация (рекультивация) несанкционированных свалок;
- уменьшение выбросов в атмосферу загрязняющих веществ стационарными источниками, путём перевода угольных котельных на газовое топливо.

Достижение поставленных задач, несомненно, повлечет за собой улучшение экологического состояния территории района, а также обеспечит улучшение санитарно-эпидемиологического благополучия населения.

Основной тенденцией в этой области является совершенствование системы обращения с ТКО и ЖБО на территории района. Основными способами

реализации является создание контейнерных площадок для накопления ТКО и строительство очистных сооружений в соответствии с санитарными и природоохранными требованиями и нормативами.

Повышение экологической культуры населения поможет внедрить систему раздельного накопления ТКО и предотвратить образование несанкционированных свалок.

Реализация мероприятий в данном направлении предполагается в рамках стратегической программы «Комфортная среда».

3.7. Направление «Безопасность»

Главная цель направления – поддержание условий безопасной жизнедеятельности на территории Байкаловского муниципального района.

Подцель 1. Совершенствование системы оповещения граждан о ЧС;

Подцель 2. Повышение безопасности на водных объектах;

Подцель 3. Противодействие терроризму и экстремизму;

Подцель 4. Противопожарная безопасность.

Задачи, поставленные в данном направлении:

1. Оповещение граждан о ЧС;
2. Обслуживание системы «112»;
3. Обучение населения о правилах поведения в случаях ГО И ЧС;
4. Совершенствование мер по противодействию терроризму и экстремизму;
5. Повышение безопасности на водных объектах.
6. Создание условий для повышения обращения граждан по поводу противоправных действий в отношении третьих лиц;
7. Обеспечение мер по противопожарной безопасности.

В результате мероприятий по данному направлению в Байкаловском муниципальном районе будет сформирована активная гражданская позиция в плане сознательности населения в местах общего скопления, на водных объектах, в случаях ГО и ЧС. А так же своевременное оповещение граждан по поводу чрезвычайных ситуаций.

Основной тенденцией развития является активная гражданская позиция по сообщениям о нарушении прав, как третьих лиц, так и своих собственных, снижение уровня преступности и гибели на потенциально опасных объектах.

Способами при реализации данного направления являются обучение населения поведению в случаях ГО и ЧС, обучение в образовательных учреждениях действиям при оказании первой медицинской помощи и поведению на дорогах. Расстановка предупреждающих знаков на потенциально опасных объектах. Инструктаж населения по поведению на водных объектах и в местах массового скопления. Содержание ЕДДС Байкаловского муниципального района.

Качественно ожидается повышение безопасности на водных объектах, повышение сознательности граждан в случаях нарушения прав, безопасность на дорогах, обучаемость населения по оказанию первой медицинской помощи и поведению на потенциально опасных объектах. Повышение уровня чувства безопасности населения в местах массового скопления.

Реализация мероприятий в данном направлении предполагается в рамках стратегической программы «Комфортная среда»

3.8. Направление «Градостроительство и землепользование»

Главная цель направления – развитие строительства и благоустройства на территории Байкаловского муниципального района и повышение доступности жилья для молодых семей, молодых специалистов и социально незащищенных граждан.

Подцель 1. Ввод нового жилья на территории Байкаловского муниципального района;

Подцель 2. Доступность жилья для молодых семей, молодых специалистов и социально незащищенных граждан.

Подцель 3. Благоустройство на территории Байкаловского муниципального района.

Подцель 4. Повышение эффективности землепользования.

Основными задачами в данном направлении могут являться:

- строительство нового жилья для удовлетворения потребностей населения;
- создание фонда благоустроенного служебного жилья для бюджетных учреждений;
- помощь населению в улучшении жилищных условий;
- разработка и реализация плана благоустройства каждого населенного пункта с учетом его особенностей;
- проведение земельного контроля.

При реализации поставленных задач результатом будет являться обеспеченность жилищным фондом молодых семей, специалистов бюджетной сферы, удовлетворение потребностей граждан в жилищных условиях и доступности детских, спортивных объектов, наличие условий позволяющих населению проживать в чистых, благоустроенных и безопасных дворах и эффективное землепользование.

Основная тенденция развития в данном направлении – доступность жилья для граждан района.

Способами реализации данного направления является разработка планов благоустройства населенных пунктов, выявление потребности граждан в те или иных условиях. Финансирование строительства жилья для молодых семей, молодых специалистов, социально незащищенных граждан, а так же улучшения жилищных условий.

В качественном плане основным критерием выступает удовлетворенность граждан в благоустройстве, выражающимся не только в настроении, но и

поддержании инфраструктуры в чистоте и первозданном виде, в том числе и самим населением. Эффективное землепользование, выраженное в сознательном отношении граждан и предприятий к земельным ресурсам.

Стратегическая программа «Комфортная среда»

Основная идея программы - это создание комфортных условий для проживания граждан на территории Байкаловского муниципального района. Данная программа охватывает такие сферы деятельности как безопасность, жилищно-коммунальное хозяйство, экология, инфраструктура, благоустройство. В рамках реализации данной программы реализуется комплекс мер по предотвращению угроз населению, созданию комфортных условиях проживания, охватывая все сферы жизни населения.

Реализация программы предполагает развитие направлений: «Развитие инженерной инфраструктуры и жилищно-коммунального хозяйства», «Развитие транспортной инфраструктуры», «Экология», «Безопасность» и «Градостроительство и землепользование» Стратегии. Данная подпрограмма призвана решить бытовые вопросы населения в плане жилищно-коммунального хозяйства (газификация, водоснабжение), транспортный вопрос (доступность социальных благ), экология (благоприятная экологическая обстановка на территории), безопасности (безопасность жизнедеятельности населения). Достижение программы формируется как за счет разработки планов, проведения профилактических мероприятий, реализации областных программ, реализации инициатив граждан, решения вопросов местного значения. Результатом реализации программы может являться выполнение показателей описанных в направлениях развития, а так же удовлетворенность граждан безопасности, экологии, решении бытовых вопросов, развитию транспортной инфраструктурой и благоустройством дворов, доступности жилья, а так же сокращение оттока населения с территории Байкаловского муниципального района.

Цель программы – удовлетворение базовых интересов граждан в быте и в целом благоустройства на территории района.

Задачи программы:

1. Создание комплекса жилищно-коммунального хозяйства, для облегчения жизни граждан на селе (газификация, водоснабжение);
2. Развитие транспортной инфраструктуры, для повышения доступности для населения социальных и общественных благ, а так же повышения мобильности населения;
3. Решение вопросов экологии (культура обращения с ТКО, ЖБО, сокращение стационарных источников загрязнения);
4. Повышение чувства безопасности населения на территории Байкаловского муниципального района.
5. Развитие благоустройства территории;
6. Доступность благоустроенного жилья.

На 01.01.2018 года в сельских поселениях Муниципального района к системе сетевого газоснабжения подключены 2 населенных пункта.

По состоянию на конец года 2017 осталось 65 негазифицированных населенных пункта.

Центральной канализацией объекты многоквартирного жилищного фонда и социальной сферы в сельских поселениях не обеспечены. Вывоз жидких - бытовых отходов из выгребных ям производится специальным автотранспортом.

Централизованный сбор, вывоз и утилизация бытовых отходов организован специализированным транспортом.

Вывоз ТБО на утилизацию производится на свалки. Специального полигона для сбора и утилизации бытовых и производственных отходов на территории муниципального образования не имеется.

Программа так же включает в себя комплекс мероприятий по обеспечению защищённости населения и объектов экономики от наводнений и иного негативного воздействия вод, по решению приоритетных задач в области охраны окружающей среды и обеспечению экологической безопасности населения Байкаловского района, осуществление которых направлено на обеспечение населения возможностью использования децентрализованных источников водоснабжения, нормативного качества для хозяйственно-питьевых нужд, учёт и оценку качества воды источников, экологическое воспитание, просвещение и формирование экологической культуры населения.

На территории муниципального образования Байкаловский муниципальный район нет крупных промышленных предприятий, осуществляющих выбросы загрязняющих веществ в атмосферу. Основной вклад в загрязнение атмосферного воздуха вносят природопользователи за счёт передвижных объектов (автотранспорта), хозяйствующие субъекты, имеющие котельные жилищно-коммунальных хозяйств, а также малые и средние промышленные предприятия.

Общее количество котельных на территории района 26, из них 16 - угольных, 3 – древесных и 7 газовых. На всех котельных отсутствуют газоочистительные установки.

Поскольку деятельность по переработке и утилизации отходов на территории Байкаловского района отсутствует, сложившаяся в районе система по обращению с твёрдыми коммунальными отходами (далее – ТКО) заключается в их захоронении на 12 объектах размещения отходов (свалках, общей площадью 14,2 га), не имеющих эксплуатирующую организацию. В настоящее время данные свалки включены в Территориальную схему по обращению с отходами, в том числе с твёрдыми коммунальными отходами Свердловской области в перечень объектов, не удовлетворяющих требованиям природоохранного законодательства и подлежащих рекультивации.

Проблему обращения с твёрдыми коммунальными отходами в МО Байкаловский муниципальный район может решить региональный оператор по обращению с ТКО, на которого в соответствии с Федеральным законом от 24.06.1998 года № 89-ФЗ «Об отходах производства и потребления» с 01.01.2019 года возложена обязанность по обращению с твёрдыми коммунальными отходами.

Создание комплекса по обращению с твёрдыми коммунальными отходами позволит обеспечить сортировку образующихся отходов и их дальнейшую переработку или утилизацию. Данный комплекс должен включать в себя переработку мусора до образования сырья для дальнейшей переработки до готовой продукции.

С учётом численности населения муниципального образования Байкаловский муниципальный район - 18 038 человек и нормативов накопления твёрдых коммунальных отходов, утверждённых постановлением Региональной энергетической комиссии Свердловской области от 30.08.2017 № 77-ПК «Об утверждении нормативов накопления твёрдых коммунальных отходов на территории свердловской области (за исключением муниципального образования «город Екатеринбург»», объём образования твёрдых коммунальных отходов в 2017 году в Байкаловском муниципальном районе составил 38 761,128 куб. м.

По данным Свердловскстата ежегодно от стационарных источников, расположенных на территории Байкаловского муниципального района в атмосферу осуществляется не более 0,3 тонн выбросов загрязняющих веществ.

Приоритетным направлением современного демократического правового государства является решение вопросов профилактики негативных явлений среди несовершеннолетних, их социальной адаптации, создание эффективной системы реализации прав детей, формирование и поддержка действенных институтов механизма правовой защиты детства.

Обеспечение условий для безопасной жизнедеятельности населения в населенных пунктах, расположенных в границах муниципального образования Байкаловский муниципальный район, минимизация материального ущерба вследствие чрезвычайных ситуаций являются важнейшими факторами для сохранения экономического потенциала района и повышения качества жизни населения.

По состоянию на 01.01.2018 г. на территории муниципального образования Байкаловский муниципальный район нет оборудованных мест отдыха на водных объектах. Для решения данной проблемы предлагается оборудовать места отдыха людей на водных объектах аншлагами, стендами с правилами поведения людей на водоемах, а также провести проверки состояния антитеррористической защищенности и безопасности гидротехнических сооружений и мест массового отдыха людей на водных объектах.

Основным решением является разработка и реализация эффективных мер по сокращению социальной базы терроризма за счет проведения информационно-пропагандических мероприятий, развитие инженерно-технического обеспечения профилактики терроризма и экстремизма, мониторинг оснащенности объектов образования, культуры, спорта, социальной сферы, здравоохранения техническими средствами охраны, контроля доступа, регулярное размещение в средствах массовой информации материалов в части противодействия экстремизму и терроризму, проведение в учебных заведениях района мероприятий воспитательного характера, направленных на противодействие экстремистским проявлениям в молодежной среде на территории муниципального образования Байкаловский муниципальный район.

В настоящее время транспортный комплекс не в полной мере отвечает существующим потребностям и перспективам развития экономики МО Байкаловский муниципальный район. Наиболее значимыми проблемами транспортного комплекса области являются следующие:

1. Несоответствие темпов развития и технического состояния сети автомобильных дорог общего пользования местного значения долгосрочным тенденциям спроса на грузовые и пассажирские перевозки.

В структуре действующей сети автомобильных дорог местного значения преобладают дороги IV-V технических категорий.

Различный уровень развития транспортной инфраструктуры и, как следствие, неодинаковая транспортная доступность различных территорий. 14 населенных пунктов (21%) района, не имеют круглогодичного автодорожного сообщения, что не позволяет организовать транспортное обслуживание населения регулярными перевозками.

Обслуживаемая автобусная сеть состоит из 13 маршрутов общей протяженностью 422,75 км.

Как правило, молодые семьи не могут получить доступ на рынок жилья без бюджетной поддержки. Даже имея достаточный уровень дохода для получения ипотечного жилищного кредита, они не могут оплатить первоначальный взнос при получении кредита. Молодые семьи в основном являются приобретателями первого в своей жизни жилья, а значит, не имеют в собственности жилого помещения, которое можно было бы использовать в качестве обеспечения уплаты первоначального взноса при получении ипотечного жилищного кредита или займа. К тому же они не имеют возможности накопить на эти цели необходимые средства. Однако данная категория населения имеет хорошие перспективы роста заработной платы по мере повышения квалификации, и государственная помощь в предоставлении средств на уплату первоначального взноса при получении ипотечных жилищных кредитов или займов будет являться для них хорошим стимулом дальнейшего профессионального роста.

Другая категория молодых семей имеет возможность накопить на первоначальный взнос по ипотечному жилищному кредиту и самостоятельно приобрести жилье с привлечением средств данного кредита. Однако, находясь в репродуктивном возрасте, многие молодые семьи после вступления в брак принимают решение о рождении ребенка. В период по уходу за новорожденным ребенком платежеспособность молодой семьи резко снижается в связи с тем, что один из молодых родителей находится в отпуске по уходу за ребенком и получает пособие, а не полноценную заработную плату. Поддержка молодых семей при решении жилищной проблемы станет основой стабильных условий жизни для этой наиболее активной части населения, повлияет на улучшение демографической ситуации в Байкаловском районе. Возможность решения жилищной проблемы, в том числе с привлечением средств ипотечного жилищного кредита или займа, создаст для молодежи стимул к повышению качества трудовой деятельности, уровня квалификации в целях роста заработной платы. Решение жилищной проблемы молодых семей позволит сформировать экономически активный слой населения

Для реализации данной программы предполагается обучение населения поведению в случаях ГО и ЧС, обучение в образовательных учреждениях действиям при оказании первой медицинской помощи и поведению на дорогах. Расстановка предупреждающих знаков на потенциально опасных объектах. Инструктаж населения по поведению на водных объектах и в местах массового скопления. Содержание ЕДДС Байкаловского муниципального района. Разработка процедуры отдельного сбора ТКО, строительство очистных сооружений, составление дорожной карты по переоборудованию угольных котельных; разработка регламентов по вывозу ТКО с территории Байкаловского муниципального района. Создание реестров дорог реестр населенных пунктов, не имеющих асфальтированного подъезда, а так же реестр улиц, не имеющих твердого покрытия. Проведение закупок по содержанию дорог общего пользования. Разработка проектно-сметной документации по газопроводам, сметной документации по модернизации централизованного водоснабжения, а так же анализ энергоэффективности, для поиска резервов энергопотребления, включая модернизацию сетей уличного освещения.

Ожидаемым результатом при реализации программы выступает выполнение следующих показателей:

№ п/п	Наименование показателя	Ед. изм.	Год	Фактическое значение	Год	Базовый сценарий	Инерционный сценарий
1	Ввод жилья	Кв. м.	2005	1961,2	2017	1817	1817
			2010	3109	2018	3200	3169
			2012	2289	2019	1800	1200
			2013	3931	2020	1500	600
			2014	3725	2025	1400	500
			2015	8312	2030	1500	200
			2016	4587	2035	1500	100
2	Снижение количества аварий на объектах коммунальной инфраструктуры в сфере водо-, теплоснабжения и водоотведения при производстве, транспортировке и распределении коммунальных ресурсов	случаев	2005	Нет данных	2017	62	62
			2010	Нет данных	2018	50	50
			2012	Нет данных	2019	40	45
			2013	Нет данных	2020	30	40
			2014	61	2025	20	35
			2015	44	2030	10	30
			2016	94	2035	2	25
3	Одиночное протяжение уличной водопроводной сети	метр	2005	Нет данных	2017	111 170	111 170
			2010	103890	2018	111 170	111 170
			2012	107050	2019	118 000	111 170
			2013	120450	2020	120 000	111 170
			2014	116495	2025	150 000	111 170
			2015	83600	2030	170 000	111 170
			2016	111895	2035	190 000	111 170
4	Одиночное протяжение	метр	2005	Нет данных	2017	29 675	29 675
			2010	2761	2018	30 000	30 000

	уличной газовой сети		2012	7777	2019	31 000	31 000
			2013	7500	2020	32 000	32 000
			2014	16700	2025	52 000	35 000
			2015	29676	2030	62 000	37 000
			2016	29676	2035	77 000	40 000
5	Количество не газифицированных населенных пунктов	единиц	2005	68	2017	65	65
			2010	67	2018	65	65
			2012	67	2019	64	64
			2013	67	2020	63	63
			2014	66	2025	55	62
			2015	66	2030	50	62
			2016	65	2035	45	61
6	Протяженность автодорог общего пользования местного значения с твердым покрытием	Км.	2005	Нет данных	2017	182,40	182,40
			2010	59,6	2018	182,40	182,40
			2012	176,4	2019	182,40	182,40
			2013	175	2020	182,40	182,40
			2014	176,8	2025	200,00	182,40
			2015	179,8	2030	215,00	182,40
			2016	181,2	2035	230,00	190,00
7	Доля переработки твердых бытовых отходов по отношению к общему объему их образования в год	проценто в	2005	0	2017	0	0
			2010	0	2018	0	0
			2012	0	2019	75	50
			2013	0	2020	115	75
			2014	0	2025	100	95
			2015	0	2030	100	100
			2016	0	2035	100	100
8	Количество несанкционированных объектов размещения твердых бытовых отходов	единиц	2005	Нет данных	2017	12	12
			2010	Нет данных	2018	3	3
			2012	30	2019	1	3
			2013	1	2020	1	3
			2014	2	2025	1	3
			2015	0	2030	1	2
			2016	1	2035	1	2
9	Объем выброшенных в атмосферу загрязняющих веществ, отходящих от стационарных источников	тыс. тонн	2005	0,01	2017	0,01	0,01
			2010	0,01	2018	0,01	0,01
			2012	0,01	2019	0,01	0,01
			2013	0,01	2020	0,01	0,01
			2014	0,01	2025	0,01	0,01
			2015	0,01	2030	0,01	0,01
			2016	0,01	2035	0,01	0,01
10	Число семей, получивших жилые помещения и улучшивших жилищные условия в отчетном году.	семей	2005	Нет данных	2017	19	19
			2010	Нет данных	2018	19	0
			2012	Нет данных	2019	19	0
			2013	47	2020	19	0
			2014	78	2025	20	0
			2015	44	2030	21	0
			2016	42	2035	21	0

Качественными показателями выступают:

- повышение безопасности на водных объектах, повышение сознательности граждан в случаях нарушения прав, безопасность на дорогах;
- обучаемость населения по оказанию первой медицинской помощи и поведению на потенциально опасных объектах;

- повышение уровня чувства безопасности населения в местах массового скопления;

- развитие культуры населения с обращением ТКО, что поможет вести в дальнейшем раздельный сбор ТКО;

- обновление автобусного парка района;

- создание внутреннего автобусного сообщения в с. Байкалово;

- повышение доступности гражданами здравоохранения, мероприятий проводимых на территории Байкаловского муниципального района;

- наличие твердой вертолетной площадки для случаев экстренной помощи

- обустройство нецентрализованных источников питьевой воды для населения в тех населенных пунктах, где отсутствует возможность реализации центрального водоснабжения;

- анализ энергоэффективности и изыскание возможности увеличения потребителей, за счет существующих мощностей энергопотребления;

- актуализация реестров собственников земельных участков;

- осуществление качественного земельного контроля;

- стопроцентная модернизация сетей уличного освещения;

- благоустройство придомовых территорий.

Стратегическими проектами в данной программе являются:

- строительство очистных сооружений;

- установка модульных комплексных станций очистки воды в населенных пунктах поселений;

- строительство водопровода в с. Байкалово;

- строительство газопроводов в д. Шадринка, с. Елань.

- строительство контейнерных площадок;

- полная модернизация сетей уличного освещения;

- работа с гражданами по взаимодействию с региональным оператором;

- создание системы оповещения граждан о ЧС;

- развитие системы видеонаблюдения на улицах;

- усовершенствование переправ в период паводков;

- создание добровольных пожарных дружин;

- застройка территории с. Байкалово в северной и южных частях;

- обновление автобусного парка;

- щебенирование всех грунтовых дорог в населенных пунктах;

- реабилитация старого жилищного фонда;

- создание фонда жилья для молодых семей, молодых специалистов, социально незащищенных граждан;

- благоустройство населенных пунктов на территории Байкаловского муниципального района.

Так же разработана комплексная схема организации дорожного движения, согласно которой планируется проведение следующих мероприятий:

- Организация светофорного регулирования; Устройство пешеходных переходов;

- Устройство тротуаров и велодорожек;

- Строительство объектов дорожного сервиса;
- Строительство, реконструкция и ремонт автомобильных дорог;

В таблице представлена очередность реализации предложений по организации светофорного регулирования на перекрестках и пешеходных переходах

№ п/п	Адрес объекта	Период реализации, год
Светофоры типа Т.7		
1	с.Байкалово, перекресток улиц Мальгина - Клубная	2019
2	с.Байкалово, ул.Революции, 25;	2019
3	с.Байкалово, ул.Победы, 4;	2019
4	с.Байкалово, ул.Набережная, 6;	2019
5	с.Байкалово, пер.Солнечный (вблизи детского сада №6);	2019
6	с.Елань, ул.Октябрьская, 40	2019
7	д.Вязовка, ул.Советская, 64;	2019
8	д.Палецкова, ул.Ленина, 24а.	2019

Очередность реализации предложений по совершенствованию условий пешеходного и велосипедного движения:

№ п/п	Наименование мероприятия, адрес объекта	Период реализации, год
Устройство велосипедно-пешеходной дорожки		
1	с.Байкалово, ул.Пролетарская	2025
2	с.Байкалово, ул.Цельева (от ул.Пролетарская до ул.Кузнецова)	2025
3	с.Байкалово, ул.Кузнецова (от ул.Цельева до ул.Революции)	2025
4	с.Байкалово, ул.Революции (от ул.Кузнецова до ул.Клубная)	2026
5	с.Байкалово, ул.Клубная (от ул.Революции до ул.Мальгина)	2026
6	с.Байкалово, ул.Озерная	2026
7	с.Байкалово, пер.Первомайский	2026
Строительство участков тротуаров (пешеходных дорожек)		
8	ул.Советская, ул.Свердлова (напротив стадиона «Лидер»), ул.Советская (с.Баженовское), ул.Первомайская (д.Нижняя Пленка), ул.Ницинская (с.Городище), ул.Мичурина (с.Краснополянское)	2019
9	ул.Победа, ул.Дзержинского (с.Байкалово), ул.Горького, ул.Гагарина (д.Нижняя Пленка), пер.Чкалова (с.Елань)	2020
10	ул.Боровикова (д.Нижняя Пленка), ул.Южная (с.Городище), ул.Свободы (с.Елань)	2021
11	ул.Техническая (с.Байкалово), ул.Ленина (с.Краснополянское), ул.Октябрьская (с.Елань)	2022
12	ул.П.Морозова (с.Байкалово)	2023
13	ул.Советской Конституции (с.Байкалово)	2024
14	ул.Цельева, ул.Кузнецова (от д.19 ул.Кузнецова до павильона «Березка») (с.Байкалово)	2025

В таблице 5.3 представлена очередность реализации предложений по строительству объектов дорожного сервиса на территории Байкаловского муниципального района.

Таблица 5.3 - Очередность реализации мероприятий по строительству объектов дорожного сервиса в Байкаловском муниципальном районе

№ п/п	Наименование мероприятия	Период реализации, год
1	Строительство велопарковочных мест, тип «стенд» на 20 мест	2025
2	Приведение обустройства остановочных комплексов до нормативных требований	2019-2033
3	Нанесение дорожной разметки, установка новых дорожных знаков, ограждения, ИДН	2019-2033
4	Обустройство и модернизация освещения улично-дорожной сети населенных пунктов	2019-2033
5	Устройство пешеходных переходов - 5 шт.	2019

Очередность реализации мероприятий по строительству, реконструкции и ремонту муниципальных и региональных автомобильных дорог на территории Байкаловского муниципального района представлена в таблице:

№п/п	Наименование мероприятия	Период реализации, год
1	Капитальный ремонт ул.Заречная (д.Ключевая)	2020
2	Капитальный ремонт ул.Революции (с.Елань)	2021
3	Капитальный ремонт ул.Победы (с.Лукина)	2022
4	Капитальный ремонт ул.Восточная (с.Краснополянское)	2023
5	Реконструкция улично-дорожной сети с.Байкалово (в т.ч. асфальтирование): ул.Набережная, пер.Набережный, пер.Новый, ул.Крестьянская, ул.Октябрьская, пер.Октябрьский, ул.Февральская, ул.Красноармейская	2020-2022
6	Реконструкция улично-дорожной сети с.Байкалово (в т.ч. асфальтирование): ул.Уральская, ул.Ясная, ул.Северная, ул.Куминова, ул. Аэродромная	2023-2024
7	Реконструкция улично-дорожной сети с.Байкалово (в т.ч. асфальтирование): ул.Озерная, пер.Первомайский	2026
8	Укрепление щебнем дороги по ул.Строителей, ул.Уральская (с.Байкалово)	2019
9	Укрепление щебнем дороги по ул.Целинников (с.Ляпуново), ул.Революции (д.Липовка)	2020
10	Укрепление щебнем дороги по ул.Заречная (д.Ключевая), ул.Карсканова (с.Ляпуново), ул.Дзержинского (с.Байкалово),	2021
11	Укрепление щебнем дороги по ул.Революции (д.Пелевина), ул.Луговая (с.Байкалово)	2022
12	Укрепление щебнем дороги по ул.Производственная (д.Пелевина), ул.Производственная (с.Байкалово)	2023
13	Укрепление щебнем дороги по ул.Заречная (с.Ляпуново), ул. 50 лет Победы (д.Захарова)	2024
14	Ремонт пер.Малышева (д.Степина), ул.Жданова (д.Скоморохова), ул.Южная, ул.Свободы (с.Городище)	2019

15	Ремонт ул.Набережная (д.Кадочникова), ул.Советская, пер.Колхозный (д.Вязовка), ул.Боровикова, ул.Гагарина (д. Нижняя Иленка), ул.Чапаева, ул.Кузнецова (д.Верхняя Пленка)	2020
16	Ремонт ул.Кирова (д.Гуляева), ул.Энгельса (д.Скоморохова)	2021
17	Ремонт ул.Горького, ул.Мира (д. Нижняя Пленка), ул.Уральская (д.Субботина)	2022

Раздел 4. Стратегия пространственного развития муниципального образования.

4.1. Общие положения Стратегии пространственного развития Байкаловского муниципального района.

Целью Стратегии пространственного развития Байкаловского муниципального района является наиболее эффективное развитие территории, для улучшения качества жизни населения на территории и каждого населенного пункта в частности, для благоприятного социально-экономического развития.

Задачами для реализации пространственного развития являются:

1. Создание комфортной среды для проживания населения на территории Байкаловского муниципального образования.
2. Мобилизация всех возможных ресурсов для экономического роста территории;
3. Развитие человеческого потенциала на территории Байкаловского муниципального района.

4.2. Результаты социально-экономического развития по итогам реализации Стратегии и реализации программ социально – экономического развития до 2020 года.

Стратегия социально-экономического развития муниципального образования Байкаловский муниципальный район до 2020 года была разработана в соответствии с Постановлением Правительства Свердловской области от 01.10.2008г. № 1043-ПП «О задачах исполнительных органов государственной власти Свердловской области и органов местного самоуправления муниципальных образований, расположенных на территории Свердловской области, по реализации основных положений Стратегии социально-экономического развития Свердловской области на период до 2020 года».

Документ являлся продолжением Стратегии социально-экономического развития муниципального образования Байкаловский муниципальный район до 2020 года, разработанной в 2009 году и одобренной Постановлением Главы муниципального образования Байкаловский муниципальный район №142 от 27.02.2009 года.

Стратегия была разработана исходя из сложившихся тенденций в экономике района в 2011-2014 годах.

Основная цель разработки Стратегии – определение путей и способов обеспечения повышения благосостояния населения Байкаловского района и динамичного развития экономики до 2020 года, укрепления позиций района среди муниципальных образований области.

В 2011-2014 годах в экономике муниципального образования Байкаловский муниципальный район наблюдалась ситуация, характеризующаяся как положительной, так и отрицательной динамикой основных макроэкономических показателей.

**Динамика параметров основных показателей
социально-экономического развития Байкаловского района
в 2011-2014 годах**

Показатели	2011 год	2012 год	2013 год	2014 год	2012 г. к 2011 г.	2013 г. к 2012 г.	2014г.к 2013 г.
Численность населения, <i>тыс.чел.</i>	15,923	15,730	15,572	15,351	98,8	99,0	98,6
Численность занятых в экономике, <i>тыс.чел.</i>	5,123	5,102	4,922	4,421	99,6	96,5	89,8
Оборот крупных и средних организаций, <i>млн.руб.</i> В.т.ч.:	819,3	706,49	1036,1 5	986,8	86,2	146,7	95,2
-обрабатывающие производства <i>млн.руб.</i>	73,6	100,6	236,16	327,1	136,7	239,3	138,5
-производство и распределение электроэнергии, газа и воды, <i>млн.руб.</i>	68,4	68,39	70,19	80,2	100	100,6	114,3
-строительство <i>млн.руб.</i>	677,3	537,5	729,8	579,5	79,4	135,8	79,4
Объем продукции сельского хозяйства, <i>млн.руб.</i>	669,5	678,2	810,5	973,2	86,4	119,5	120,1
Инвестиции в основной капитал по кругу крупных и средних предприятий, <i>млн.руб.</i>	424,1	301,5	482,2	341,5	71,1	159,9	70,8
Оборот розничной торговли, <i>млн.руб.</i>	679,2	736,7	770,2	828,1	108,5	104,4	107,5
Обеспеченность жильем, <i>кв.м. общей площади на человека</i>	27,41	27,87	28,37	28,97	101,7	101,8	102,1
Среднемесячная заработная плата одного работника, <i>тыс.руб.</i>	15,224	17,419	20,077	21,991	114,4	115,3	109,5

Главной долгосрочной целью Стратегии до 2020 года Байкаловского муниципального района являлось: обеспечение повышения благосостояния населения района, динамичного развития экономики муниципального

образования, эффективное местное самоуправление, использование и развитие существующих традиций и потенциальных возможностей муниципального района.

Достижение долгосрочных целей Стратегии социально-экономического развития до 2020 года Байкаловского муниципального района и входящих в его состав сельских поселений предполагалось решение следующих основных задач:

- повышение размера реальной заработной платы во всех отраслях экономики и организациях всех форм собственности, превращение заработной платы в надежный источник средств, обеспечивающий работнику и его семье достойное существование;

- обеспечение доступности качества услуг в сфере жилищного строительства жилья для граждан с различными доходами, развитие системы ипотечного кредитования граждан банками, фонда поддержки индивидуального жилищного строительства;

- создание комфортной среды проживания и эффективного жилищно-коммунального хозяйства, транспортно-логистической системы;

- повышение качества и доступности медицинской помощи, улучшение показателей здоровья населения, рост средней продолжительности жизни населения и снижение смертности; создание условий для своевременной профилактики заболеваний, возможности поддержания здоровья людей путем занятия физической культурой и спортом;

- создание условий для обеспечения возможности получения образования, отвечающего требованиям современной экономики;

- создание высокоразвитой и обновленной сферы услуг;

- обеспечение доступности услуг учреждений культуры для всех слоев населения, усиление влияния культуры на процессы социальных преобразований и экономического развития территорий;

- улучшение качества окружающей среды;

- снижение уровня преступности;

- использование имеющихся лесных ресурсов, создание и развитие предприятий лесопереработки;

- развитие потребительского рынка с целью более полного удовлетворения потребностей населения в современных товарах и услугах;

- создание комфортных условий для развития малого и среднего бизнеса;

- создание условий для участия молодежи в социально-экономическом развитии района, обеспечение максимального использования потенциала социально активных, талантливых и молодых граждан.

- сохранение и восстановление экологических систем, формирование экологической культуры населения.

Для достижения обозначенных задач было запланировано к 2020 году по направлениям:

В области промышленности увеличение объемов выпускаемой продукции в промышленности (в 2014 году он составлял 327,07 млн. руб.);

В области сельского хозяйства увеличение объема продукции сельского хозяйства до 1250 млн. руб. в год в ценах текущего года, сократить за счет обновления значительной части основных фондов степень их износа до 40 %, увеличить ежегодные инвестиции в основной капитал до более 150 млн. руб., увеличить среднемесячную заработную плату одного работающего в сельхозпредприятиях до 18 тыс. руб.;

В области дорожного хозяйства запланировано строительство автодорог в д. Калиновка, автодороги между д. Шаламы и д. Сапегина;

В сфере малого предпринимательства запланировано увеличение субъектов малого предпринимательства на территории Байкаловского муниципального района до 371 к 2020 году;

В области экологии запланированы следующие показатели: Объем вредных веществ, выбрасываемых в атмосферу и объем сброса загрязненных сточных вод, млн. куб.м. сдерживать на тех же уровнях как в 2014 году (0,003 и 0,001 соответственно). Количество источников нецентрализованного водоснабжения, обустроенных в соответствии с санитарными требованиями и нормативами увеличить до четырех; Количество дополнительных для населения источников нецентрализованного водоснабжения, введенных в эксплуатацию увеличить до двух; Количество благоустроенных источников нецентрализованного водоснабжения (оснащённых косметическим ремонтом и благоустройством санитарно-защитной зоны радиусом 50 м.) увеличить до девяти; Количество проб, взятых на лабораторные исследования воды источников нецентрализованного водоснабжения увеличить до десяти;

В кадровой сфере увеличение приема обучающихся в филиал государственного бюджетного образовательного учреждения среднего профессионального образования Свердловской области «Слободотуринский аграрно-экономический техникум» до 50 человек в год и введение новых специальностей;

В области развития человеческого потенциала увеличения средней продолжительности жизни до 73,8 лет и увеличение доли среднего класса;

В плане здравоохранения:

- оптимизация стационарной медицинской помощи, в районе к 2020 году обеспеченность койками должна составить 67 на 10000 населения;
- укрепление материально-технической базы и кадрового состава учреждений здравоохранения, в первую очередь ОВП и фельдшерско-акушерских пунктов;
- сокращение вызовов скорой медицинской помощи до 0,32 на 1000 человек;

- увеличение посещений больницы на 1 жителя до 7,8 в год;
- сокращение стационарной медицинской помощи до 1,8 койко-дней на 1000 человек;
- создание условий для сохранения здоровья и развития детей дошкольного и школьного возраста.

В области образования:

- осуществление мероприятий по организации питания в муниципальных общеобразовательных организациях.
- создание условий для сохранения инфраструктуры отдыха и оздоровления детей.
- обеспечение соответствия состояния зданий и помещений муниципальных образовательных организаций требованиям пожарной безопасности и санитарного законодательства;

В области градостроительства основной задачей являлось увеличение числа газифицированных населенных пунктов и увеличение количества молодых семей, получивших социальную выплату для обеспечения жильем, до 5 семей в год к 2020 году;

В области развития культуры и спорта:

- ввод в эксплуатацию и функционирование объектов физкультуры и спорта;
- увеличить количество официально проведенных физкультурно-оздоровительных мероприятий в течение календарного года до 45 к 2020 году;
- увеличить количество юных спортсменов, принимающих участие в физкультурно-оздоровительных мероприятиях в течение календарного года до 5 500 человек в год к 2020 году, количество взрослых спортсменов, принимающих участие в физкультурно-оздоровительных мероприятиях в течение календарного года до 700 человек в год.
- увеличить удельный вес систематически занимающихся массовым спортом среди всего населения до 30% к 2020 году;

Социальной политики:

- Увеличить долю лиц, обслуженных в учреждениях социального обслуживания пожилых граждан, инвалидов и лиц, попавших в трудные жизненные ситуации, до 92 % от общего количества граждан пожилого возраста и инвалидов;
- Увеличить долю детей, переданных на воспитание в семью, до 99,9 % от общего количества;

Молодежной политики:

- увеличить количество мероприятий патриотической направленности до 18 в год;

- увеличить численность населения, участвующего в мероприятиях патриотической направленности до 1 800 человек в год;
- увеличить количество молодых граждан в возрасте от 14 до 30 лет – участников творческих мероприятий до 3000 человек в год к 2018 году.

В сфере безопасности запланировано:

- увеличение доли ежегодно обучаемого населения способам защиты и действиям в чрезвычайных ситуациях до 75 % к 2020 году от общего количества;
- приобретение одного средства радиационной, химической и биологической разведки и контроля к 2019 году;

В сфере инвестиционной политики разработан перечень основных инвестиционных проектов по техническому перевооружению, реконструкции и новому строительству на территории муниципального образования на период до 2020 года.

С учетом данной стратегии подкорректированы программы социально-экономического развития. На данный момент в Байкаловском муниципальном районе действует 3 программы развития:

1. Муниципальная программа «Социально-экономическое развитие МО Байкаловский муниципальный район» до 2024 года, включающая в себя 17 подпрограмм:

- «Социальная политика муниципального образования Байкаловский муниципальный район»;
- «Социальная поддержка отдельных категорий граждан Байкаловского муниципального района»;
- «Развитие культуры муниципального образования Байкаловский муниципальный район»;
- «Патриотическое воспитание и молодёжная политика Байкаловского муниципального района»;
- «Развитие физической культуры и спорта в Байкаловском муниципальном районе»;
- «Обеспечение общественной безопасности населения МО Байкаловский муниципальный район»;
- «Устойчивое развитие сельских территорий Байкаловского района»;
- «Обеспечение жильем молодых семей»;
- «Повышение энергетической эффективности и энергосбережения в Байкаловском муниципальном районе»;
- «Развитие транспортного и дорожного комплекса МО Байкаловский муниципальный район»;
- «Поддержка развития сельскохозяйственного производства на территории МО Байкаловский муниципальный район»;
- «Поддержка и развитие малого и среднего предпринимательства в МО Байкаловский муниципальный район»;

- «Повышение эффективности управления муниципальной собственностью МО Байкаловский муниципальный район»;
- «Обеспечение рационального и безопасного природопользования на территории Байкаловского муниципального района»;
- «Развитие архивного дела в МО Байкаловский муниципальный район»;
- «Обеспечение реализации муниципальной программы «Социально-экономическое развитие МО Байкаловский муниципальный район»;
- «Обеспечение эпизоотического и ветеринарно-санитарного благополучия МО Байкаловский муниципальный район».

2. Муниципальная программа «Развитие системы образования в муниципальном образовании Байкаловский муниципальный район» на 2015-2024 годы, включающая в себя 5 подпрограмм:

- Подпрограмма «Развитие системы дошкольного образования в муниципальном образовании Байкаловский муниципальный район»;
- Подпрограмма «Развитие системы общего образования в муниципальном образовании Байкаловский муниципальный район»;
- Подпрограмма «Развитие системы дополнительного образования, отдыха и оздоровления детей в муниципальном образовании Байкаловский муниципальный район»;
- Подпрограмма «Укрепление и развитие материально-технической базы образовательных организаций в муниципальном образовании Байкаловский муниципальный район»;
- Подпрограмма «Обеспечение реализации муниципальной программы "Развитие системы образования в муниципальном образовании Байкаловский муниципальный район».

3. Муниципальная программа «Управление финансами МО Байкаловский муниципальный район» на 2014-2024 годы, включающая 4 подпрограммы:

- Подпрограмма «Повышение финансовой самостоятельности местных бюджетов»;
- Подпрограмма «Управление муниципальным долгом»;
- Подпрограмма «Развитие информационной системы управления финансами»;
- Подпрограмма «Обеспечение реализации муниципальной программы «Управление финансами МО Байкаловский муниципальный район».

Цель муниципальной программы «Социально-экономическое развитие МО Байкаловский муниципальный район» до 2024 года повышение качества жизни и благосостояния населения на основе положительной динамики социально-экономического развития муниципального образования Байкаловский муниципальный район, повышение доступности и качества муниципальных услуг, предоставляемых на территории МО Байкаловский муниципальный район, значительное снижение неблагоприятного влияния факторов среды проживания. Так же данная программа содержит в себе 41 задачу и более 180 целевых показателей.

Раздел 4.3. Основные итоги реализации Стратегии социально-экономического развития до 2035 года

Основными концепциями развития территорий являются:

1. Обеспечение жителей территории комфортной средой проживания на территории Байкаловского муниципального района, что подразумевает под собой:

1.1. Создание комплекса жилищно-коммунального хозяйства, для облегчения жизни граждан на селе (газификация, водоснабжение);

1.2. Развитие транспортной инфраструктуры, для повышения доступности для населения социальных и общественных благ, а так же повышения мобильности населения;

1.3. Решение вопросов экологии (культура обращения с ТКО, ЖБО, сокращение стационарных источников загрязнения);

1.4. Повышение чувства безопасности населения на территории Байкаловского муниципального района.

1.5. Развитие благоустройства территории;

1.6. Доступность благоустроенного жилья.

2. Мобилизация всех возможных ресурсов для экономического роста территории, что подразумевает:

2.1. содействие снижению расходов субъектов малого и среднего предпринимательства, связанных с прохождением административных процедур;

2.2. стимулирование спроса на продукцию малых и средних предприятий, содействие расширению рынков сбыта продукции малых и средних предприятий;

2.3. помощь сельхозтоваропроизводителям для увеличения объемов выпускаемой продукции, за счет вовлечения в оборот неиспользуемых земель и разграничения собственности на землю;

2.4. повышение уровня обеспечения субъектов малого и среднего предпринимательства информацией, необходимой для их развития;

2.5. развитие инструментов поддержки субъектов малого и среднего предпринимательства;

2.6. создание благоприятных для ведения бизнеса условий в сфере налогообложения;

2.7. развитие институтов взаимодействия власть-бизнес;

3. Развитие человеческого потенциала на территории Байкаловского муниципального района, предполагает:

3.1. снижение случаев заболеваемости общественно-опасными заболеваниями (туберкулез, гепатит, инфекции и т.д.)

3.2. укомплектование учреждений здравоохранения кадрами (младшим медицинским персоналом, врачами);

3.3. приобретение материальной базы для образовательных учреждений муниципального района;

3.4. укомплектование образовательных учреждений педагогическими работниками и повышение их качественного состава;

- 3.5. реконструкция и капитальный ремонт Домов Культуры;
- 3.6. создание и развитие кружков по интересам молодежи на базе Домов Культуры и спорткомитета;
- 3.7. популяризация спортивно-массовых мероприятий;
- 3.8. развитие материальной базы района для занятий спортом на свежем воздухе;
- 3.9. проведение и популяризация конкурсов, соревнований среди молодежи
- 3.10. выявление и решение проблем населения, связанных с благоустройством;
- 3.11. поддержка бизнес-планов населения и выработка механизма по данному вопросу со стороны администрации района;
- 3.12. награждение граждан, отличившихся в своей профессии;
- 3.13. популяризация активной гражданской позиции по политическим, социальным, экономическим вопросам;
- 3.14. проведение мероприятий патриотической направленности

Основными способами реализации Стратегии могут являться разработка внутреннего документа по реализации Стратегии социально-экономического развития, включающего в себя временные показатели по каждому пункту плана. Так же требуется корректировка существующих программ бюджета Байкаловского муниципального района и находящихся на территории сельских поселений в соответствии с бюджетом. Поддержка работы координационного совета, для актуализации и контроля выполнения Стратегии развития.

При одновременной реализации всех трех концепций развития ожидается улучшение качества жизни при удовлетворении всех потребностей граждан от фундаментальных потребностей до потребности в самоактуализации.

Показателями реализации Стратегии пространственного развития могут являться (по этапам реализации):

№ строки	Наименование целевого показателя	Ед. изм.	Значение целевого показателя							
			2015 год	2017 год	Инерционный сценарий			Умеренно-оптимистический		
					2020	2025	2035	2020	2025	2035
					год	год	год	год	год	год
1	2	3	4	5	6	7	8	9	10	11
2	Программа 1. «Реализация интересов граждан Байкаловского муниципального района»									
3	Оценка численности населения на 1 января текущего года	человек	15 351	15 226	15 150	15260	15400	15 560	16 200	17100
4	Численность трудоспособного населения	человек	8 241	7 646	7550	7600	7700	7780	8100	8900
5	Число родившихся (без мертворожденных)	человек	256	237	220	260	270	245	260	290
6	Число умерших	человек	261	238	255	240	230	210	190	175
7	Общий коэффициент рождаемости	промилле	16,70	15,50	14,5	16,4	17,5	15,7	16,0	16,3
8	Общий коэффициент смертности	промилле	17,10	15,80	16,8	15,7	14,9	13,5	11,7	9,8
9	Число прибывших	человек	514	442	334	262	190	430	435	444
10	Число выбывших	человек	608	568	552	541	532	540	525	490
11	Миграционный прирост	человек	-94	-126	-218	-279	-342	-110	-90	-46
12	Количество семей, участвующих в спортивных и социально-культурных мероприятиях	единиц	114	142	160	180	200	190	215	240
13	Численность участников культурно-досуговых мероприятий	человек	2 810	3 328,00	3 340,00	3 350,00	3 340,00	3 420,00	3 450,00	3 480,00
14	Количество новых экземпляров библиотечного фонда муниципальных библиотек	экземпляров	2 293,00	1 910,00	1 335,50	952,50	569,50	1 800,00	1 950,00	2 200,00
15	Количество выставочных проектов, реализуемых в муниципальном образовании Байкаловский муниципальный район	единиц	22,00	22,00	22,00	22,00	22,00	24,00	26,00	28,00
16	Количество реализованных проектов местных инициатив граждан, проживающих в сельской местности, получивших грантовую поддержку	единиц	0,00	1,00	2,00	3,00	4,00	3,00	4,00	5,00
17	Количество юных спортсменов, принимающих участие в физкультурно-оздоровительных мероприятиях в течение календарного года	человек	7 572,00	5 201,00	5 050,00	5 000,00	4 850,00	5 200,00	5 500,00	5 800,00

18	Количество взрослых спортсменов, принимающих участие в физкультурно-оздоровительных мероприятиях в течение календарного года	человек	979,00	681,00	600,00	585,00	560,00	680,00	700,00	725,00
19	Количество посещений объекта культурного наследия (краеведческий музей)	человек	10 620,00	9 200,00	9 000,00	8 500,00	8 200,00	9 200,00	9 300,00	9 500,00
20	Численность лиц, обслуженных отделениями социального обслуживания на дому граждан пожилого возраста и инвалидов	человек	477,00	310,00	300,00	290,00	250,00	310,00	350,00	360,00
21	Численность обучающихся общеобразовательных организаций с учетом структурных подразделений (филиалов)	человек	1 732	1 805	1 914	1 987	2 060	2 355	2 500	2 550
22	Программа 2. «Развитие экономического потенциала»									
23	Среднесписочная численность работников организаций	человек	3 400	3 450	3 490	3 520	3 560	3 500	3 600	3 800
24	Среднемесячная заработная плата работников организаций	рублей	22 253,20	25 280,90	28 706,0	30 428,0	34 512,0	30 100,0	30 600,0	35 000
25	Отгружено товаров собственного производства, выполнено работ и услуг собственными силами (без субъектов малого предпринимательства)	тысяча рублей	1 810 860,70	2 581 416,30	2 600 000,00	2 612 389,0	2 624 778,0	2 700 000,00	2 800 000,00	2 900 000,0
26	Продано товаров неособственного производства (без субъектов малого предпринимательства)	тысяча рублей	222 873,00	168 596,30	160 000,00	157 000,00	156 000,00	168 000,00	170 000,00	175 000,00
27	Инвестиции в основной капитал, осуществляемые организациями, находящимися на территории муниципального образования (без субъектов малого предпринимательства)	тысяча рублей	386 498	540 589	447 700	453 700	476 600	592 700	616 300	673 100
28	Инвестиции в основной капитал за счет средств муниципального бюджета	тысяча рублей	45 864,00	36 269,00	21 876,50	12 281,50	2 686,50	36 000,00	38 000,00	40 000,00
29	Наличие сельскохозяйственной техники в сельскохозяйственных организациях на конец года,	единиц	279	304	305	306	307	308	315	340
30	Посевные площади сельскохозяйственных культур, всего	гектар	46 519,61	47 715,27	47 800	48 550	49 200	48 620	50 550	54 400
31	Продукция сельского хозяйства (в фактически действовавших ценах)	тысяча рублей	1 758 264,00	1 916 232,00	2 153 184,00	2 311 152,00	2 469 120,00	2 160 000,00	2 315 000,00	2 500 000,00
32	Доходы местного бюджета, налог на доходы	тысяча	3 034,00	147 599,00	150 000,00	160 000,00	170 000,00	150 000,00	200 000,00	225 000,00

	физических лиц	рублей								
33	Доходы местного бюджета, единый налог на вмененный доход для отдельных видов деятельности	тысяча рублей	5 632,00	5 663,00	5 709,50	5 740,50	5 771,50	5 800,00	5 900,00	6 100,00
34	Единый сельскохозяйственный налог	тысяча рублей	115,0	429,00	430,00	440,00	450,00	460,00	470,00	490,00
35	Общий объем всех продовольственных товаров, реализованных в границах муниципального района, в денежном выражении за финансовый год	тысяча рублей	425 433,50	437 759,40	450 000,00	458 160,40	466 320,80	460 000,00	470 000,00	490 000,00
36	Количество объектов розничной торговли и общественного питания	единица	172,00	165,00	155	148	141	165,00	170,00	180,00
37	Площадь торгового зала объектов розничной торговли	метр квадратный	9 140,20	9 062,40	8 945,70	8 867,90	8 790,10	9 000,00	9 050,00	9 150,00
38	Число объектов бытового обслуживания населения, оказывающих услуги	единица	71,00	74,00	75,00	75,00	75,00	76,00	78,00	80,00
39	Производство молока	Тыс. тонн	25,80	29,90	33,1	33,4	33,8	34,2	34,5	35,5
40	Производство зерна	Тыс. тонн	49,10	52,70	45,0	45,3	46,0	51,5	54,0	56,0
41	Число субъектов малого и среднего предпринимательства в МО Байкаловский муниципальный район на 10 тыс. человек	единиц	171,8	178,0	269,3	268,5	269,0	267,4	256,8	245,0
42	Доля среднесписочной численности работников субъектов малого и среднего предпринимательства	Процент	28,1	26,9	28,0	28,5	29,0	28,2	28,7	29,3
43	Оборот малых и средних предприятий МО Байкаловский муниципальный район	Млн. руб.	870,0	931,3	940,6	960,0	998,2	942,5	961,0	1010,0
44	Программа 3. «Комфортная Среда»									
45	Одинокое протяжение уличной водопроводной сети	метр	83 600,00	111 170,00	111 170,00	111 170,00	111 170,00	120 000,00	150 000,00	190 000,00
46	Одинокое протяжение уличной газовой сети	метр	29 675,90	29 675,00	32 000	35 000	40 000	32 000,00	52 000,00	77 000,00
47	Количество негазифицированных населенных пунктов	единица	66,00	65,00	63	62	61	63	55	45
48	Общая площадь жилых помещений	тыс. кв.м	452,40	452,20	451,90	451,70	451,50	452,20	476,00	489,00
49	Протяженность автодорог общего пользования местного значения, находящихся в собственности муниципального образования на конец года, всего	километр	304,20	296,30	284,45	276,55	268,65	296,30	305,00	325,00
50	В т.ч. с твердым покрытием	километр	179,80	182,40	182,40	190,00	200,00	182,40	200,00	230,00

51	с усовершенствованным покрытием (цементобетонные, асфальтобетонные и типа асфальтобетона, из щебня и гравия, обработанных вяжущими материалами)	километр	104,40	150,20	151,20	151,87	152,53	153,00	180,00	2,00
52	Число мест в организациях, осуществляющих образовательную деятельность по образовательным программам дошкольного образования, присмотр и уход за детьми	единиц	876,00	873,00	868,50	865,50	862,50	873,00	1 008,00	1 008,00
53	Спортивные сооружения - всего	единиц	77,00	79,00	79,00	79,00	80,00	82,00	83,00	85,00
54	Доля муниципальных учреждений культуры, в которых проведен капитальный ремонт	процент	6,00	8,82	0,00	0,00	0,00	10,00	7,70	0,00
55	Доля учреждений культуры и искусства, находящихся в удовлетворительном состоянии, в общем количестве учреждений культуры и спорта	процент	64,00	82,30	82,30	82,30	82,30	92,30	100,00	100,00
56	Число стационарных учреждений социального обслуживания для граждан пожилого возраста и инвалидов (взрослых)	единица	2,00	2,00	2,00	2,00	2,00	2,00	2,00	2,00
57	Число объектов бытового обслуживания населения, оказывающих услуги	единица	71,00	74,00	74,00	74,00	74,00	75,00	75,00	75,00
58	Количество благоустроенных источников нецентрализованного водоснабжения (оснащенных косметическим ремонтом и благоустройством санитарно-защитной зоны радиусом 50 м.)	единиц	4,00	6,00	6,00	6,00	6,00	8,00	8,00	8,00
59	Количество перевезенных пассажиров	тысяч человек	35,50	44,41	44,41	44,41	44,41	45,00	47,00	49,00
60	Выброшено в атмосферу загрязняющих веществ, отходящих от стационарных источников	тысяча тонн	0,24	0,20	0,01	0,01	0,01	0,01	0,01	0,01
61	Текущие (эксплуатационные) затраты на охрану окружающей среды, включая оплату услуг природоохранного назначения	тысяча рублей	271,00	1 284,00	1 284,00	1 284,00	1 284,00	1 300,00	1 350,00	1 450,00
62	Количество объектов, имеющих стационарные источники загрязнения	единица	8,00	6,00	6,00	6,00	6,00	5,00	4,00	2,00
63	Снижение показателя заболеваемости туберкулезом	Случаев на 100 тыс. человек	45,60	65,60	65	60	55	60	50	40

64	Удельный вес численности молодых людей в возрасте от 14 до 30 лет, участвующих в мероприятиях по патриотическому воспитанию, в общей численности молодых людей в возрасте от 14 до 30 лет	процентов		67,00	67,00	67,00	67,00	70,00	77,00	86,00
65	Численность населения участвующего в мероприятиях патриотической направленности	Человек	1 644,00	1 784,00	1 784,00	1 784,00	1 784,00	1 856,00	1 931,00	2 008,00
66	Количество молодых граждан в возрасте от 14 до 30 лет – участники творческих мероприятий, а так же проектов направленных на формирование здорового образа жизни	Человек	2 171,00	2 817,00	2 800,00	2 800,00	2 800,00	2 930,00	3 047,00	3 169
67	Доля обучаемого населения способам защиты и действиям в чрезвычайных ситуациях от общего количества	процентов	54,00	60,00	60,00	60,00	60,00	62,00	70,00	75,00
68	Количество оборудованных мест массового отдыха людей на водных объектах, отвечающих требованиям безопасности	единиц	1,00	1,00	1,00	1,00	1,00	1,00	1,00	1,00
69	Количество установленных видеочкамер в местах массового пребывания граждан	единиц	0,00	0,00	0,00	0,00	0,00	0,00	0,00	0,00
70	Объем бюджетных средств направленных на модернизацию системы водоснабжения	млн. руб.	3,00	0,00	0,00	0,00	0,00	118,00	3,00	5,00
71	Количество населенных пунктов	единиц	67,00	67,00	67,00	67,00	67,00	67,00	67,00	67,00
72	Введено в действие жилых домов на территории муниципального образования	кв. м.	8 312,00	1 817,00	0,00	0,00	0,00	1 817,00	1 900,00	1 950,00
73	Введено в действие индивидуальных жилых домов на территории муниципального образования, кв.м.общей площади	кв.м.	6 380,00	1 817,00	0,00	0,00	0,00	1 889,68	1 965,27	2 043,88
74	Число семей, получивших жилые помещения и улучшивших жилищные условия в отчетном году.	единица	44,00	19,00	0,00	0,00	0,00	19,00	20	21
75	Число семей, состоящих на учете в качестве нуждающихся в жилых помещениях на конец года.	единица	444,00	485,00	529,79	578,71	632,15	483	481	479
76	Количество выданных разрешений на строительство	единица	93,00	73,00	57,30	44,98	35,31	73,00	76	79
77	Количество выданных разрешений на ввод объектов в эксплуатацию	единица	80,00	30,00	11,25	4,22	1,58	30,00	31	32
78	Ввод (приобретение) жилья для граждан, проживающих в сельских поселениях	кв.м.	825,59	1 513,90	0,00	0,00	0,00	1 514	1 574	1 637

79	Количество сельских семей, улучшивших жилищные условия	семей	11,00	23,00	11,00	5	0,00	23	23	23
80	Количество молодых семей, получивших социальную выплату	семей	2,00	2,00	2,00	2,00	2,00	2,00	2,00	2,00
81	Объем средств, направленный на содержание, проведение текущего и капитального ремонта объектов недвижимого имущества муниципального образования	тыс. руб.	4 028,90	596,80	88,40	0,00	0,00	1 000,00	2 000,00	2 500,00
82	Количество земельных участков, представленных для строительства	единиц	0,00	30,00	0,00	0,00	0,00	30,00	27,00	15,00
83	Количество земельных участков, представленных для жилищного строительства	единиц	52,00	21,00	10,00	0,00	0,00	21,00	26,00	15,00

Раздел 5. Организация реализации Стратегии

5.1. Этапы реализации Стратегии

Стратегия реализуется в четыре этапа:

- 1) первый этап (переходный) – 2018 – 2020 годы;
- 2) второй этап – 2021 - 2025 годы;
- 3) третий этап – 2026 – 2030 годы;
- 4) четвертый этап (завершающий) – 2031-2035 годы.

5.2. Оценка финансовых ресурсов необходимых для реализации Стратегии

Объем финансовых ресурсов, необходимых для реализации Стратегии, включает в себя средства бюджетов всех уровней и средства внебюджетных источников.

Объем средств бюджетов всех уровней включает средства местного бюджета, областного и федерального бюджетов, получаемых в результате софинансирования муниципальных программ.

Объем средств внебюджетных источников определяется в рамках инвестиционных проектов, реализуемых на территории Байкаловского муниципального района.

5.3. Механизм реализации Стратегии

В целях реализации Стратегии разрабатывается План мероприятий по реализации Стратегии (далее – План мероприятий).

План мероприятий разрабатывается на основе положений Стратегии по каждому этапу ее реализации и утверждается постановлением Администрации Байкаловского муниципального района

План мероприятий содержит:

- 1) наименования направлений социально-экономического развития Байкаловского муниципального района, цели их реализации;
- 2) комплекс мероприятий, перечень муниципальных программ, инвестиционных проектов, источники и объемы финансовых ресурсов, обеспечивающих достижение целей направлений социально-экономического развития Байкаловского муниципального района, указанных в Стратегии;
- 3) сведения об ответственных исполнителях и сроках реализации мероприятий;
- 4) целевые показатели эффективности реализации Стратегии и их значения.

5.4. Мониторинг и контроль реализации Стратегии

Мониторинг реализации Стратегии осуществляется в рамках мониторинга реализации Плана мероприятий.

Порядок осуществления мониторинга реализации Плана мероприятий утверждается постановлением Администрации Байкаловского муниципального района.

Документами, в которых отражаются результаты мониторинга Стратегии, также являются ежегодный отчет Главы Байкаловского муниципального района о результатах своей деятельности, деятельности Администрации Байкаловского муниципального района, в том числе по решению вопросов, поставленных Думой Байкаловского муниципального района; Сводный годовой доклад о ходе реализации и оценке эффективности муниципальных программ Байкаловского муниципального района.